



T.C
TOKAT VALİLİĞİ
Gıda, Tarım ve Hayvancılık
İl Müdürlüğü



2016 YILI
TARIM İSTATİSTİKLERİ



Koordinasyon ve Tarımsal Veriler Şube Müdürlüğü
www.tokattarim.gov.tr

TOKAT
2017

1. TOKAT İLİ ARAZİ DAĞILIMI

1.1. ARAZİ KULLANIM DURUMU

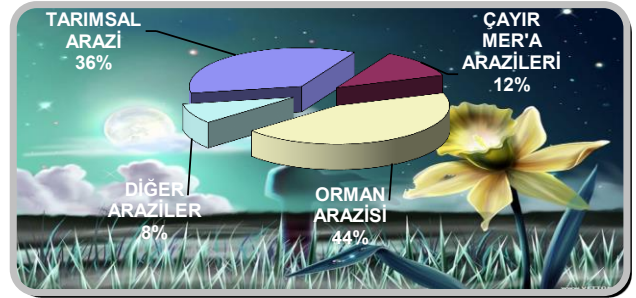
Tablo 1. Tokat İli Arazi Kullanım Durumu

(2016)

ARAZİ DAĞILIMI	ALAN (Ha)	%
TARIMSAL ARAZİ	358.139	35,56
ÇAYIR MER'A ARAZİLER	120.036	11,92
ORMAN ARAZİSİ	443.438	44,03
DİĞER ARAZİLER	85.587	8,50
İLİN YÜZÖLÇÜMÜ	1.007.200	100,00

Grafik 1. Tokat İli Arazi Dağılımı

(2016)



1.2. TARIM ALANLARININ DAĞILIMI

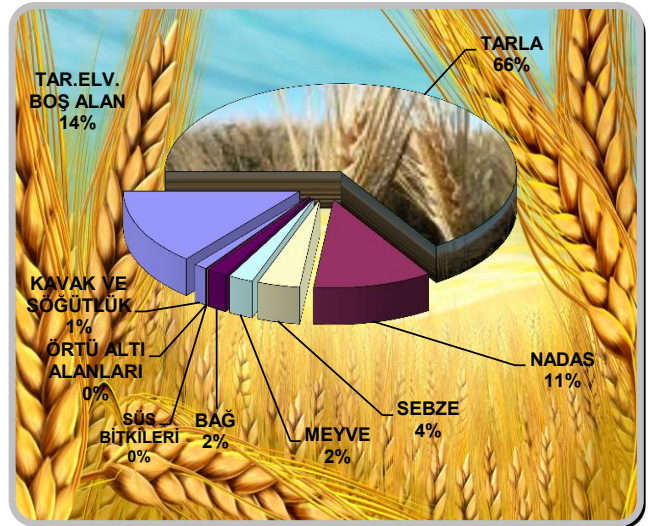
Tablo 2. Tokat İli Tarım Alanları

(2016)

TARIMSAL FAALİYETLER	EKİLİŞ (Ha)	EKİLİŞ %
TARLA	235.995	65,89
NADAS	39.096	10,92
SEBZE	13.979	3,90
MEYVE	8.162	2,28
BAĞ	6.681	1,87
SÜS BİTKİLERİ	35	0,01
ÖRTÜ ALTI ALANLARI	85	0,02
KAVAK VE SÖĞÜTLÜK	4.337	1,21
TAR.ELV. BOŞ ALAN	49.770	13,90
GENEL TOPLAM	358.139	100

Grafik 2. Tokat İli Tarım Alanları Dağılımı

(2016)



1.2.1. TARLA ÜRÜNLERİ ÜRETİMİ


Tablo 3. Tokat İli Tarla Ürünleri Üretim Alanı

(2016)

ÜRÜN GRUBU	EKİLİŞ (Ha)	EKİLİŞ %
TAHILLAR	155.458	65,87
BAKLAGİLLER	22.023	9,33
YEM BİTKİLERİ	24.331	10,31
ENDÜSTRİ BİTKİLERİ	12.360	5,24
YUMRULU BİTKİLER	7.655	3,24
YAĞLI TOHUMLAR	14.067	5,96
DİĞER	100	0,04
GENEL TOPLAM	235.995	100,00

Grafik 3. Tokat İli Tarla Ürünleri Dağılımı

(2016)



İL ÜRÜN ALANLARA DAHİL DEĞİLDİR.

Tablo 4. Tokat İli Bazı Tarla Ürünleri Üretim Alanı (2016)

ÜRÜN GRUBU	EKİLİŞ (Ha)	EKİLİŞ %
BUĞDAY	122.696	51,99
ARPA	25.830	10,94
YONCA(OT)	14.132	5,99
AYÇİÇEĞİ	13.714	5,81
FİĞ(DANE)	13.475	5,71
Ş.PANCARI	9.698	4,11
SOĞAN(KURU)	4.086	1,73
DİĞER	32.364	13,71
GENEL TOPLAM	235.995	100,00

1.2.2. SEBZE ÜRÜNLERİ ÜRETİMİ

Tablo 5. Tokat İli Sebze Ürünleri Üretim Alanı (2016)

ÜRÜN GRUBU	EKİLİŞ (Ha)	EKİLİŞ %
MEYVESİ YENENLER	11.265	69,71
BAKLAGİLLER	3.183	19,70
YAPRAĞI YENENLER	1.556	9,63
YUMRUSU YENENLER	140	0,87
DİĞER ÜRÜNLER	15	0,09
GENEL TOPLAM	16.159	100,00

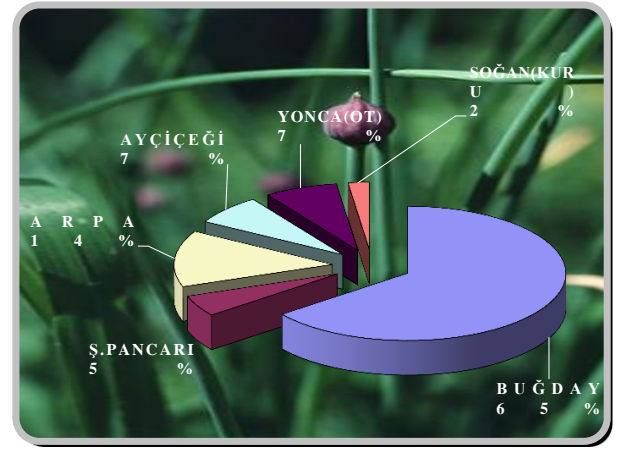
II.ÜRÜN ALANLARA DAHİLDİR.

Tablo 6. Tokat İli Sebze Ürünleri Üretim Alanı (2016)

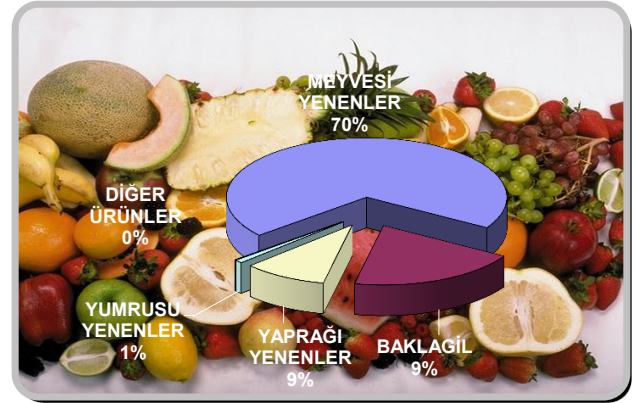
ÜRÜN ADI	EKİLİŞ (Ha)	EKİLİŞ %
DOMATES	6.266	38,78
FASULYE	2.659	16,46
KAVUN-KARPUZ	1.916	11,86
BİBER	1.778	11,01
HIYAR	631	3,90
LAHANA	276	1,71
ISPANAK	215	1,33
DİĞER	2.418	14,96
GENEL TOPLAM	16.159	100,00

II.ÜRÜN ALANLARA DAHİLDİR


Grafik 4. Tokat İli Bazı Tarla Ürünleri Dağılımı (2016)



Grafik 5. Tokat İli Sebze Ürünleri Dağılımı (2016)



Grafik 6. Tokat İli Sebze Ürünleri Dağılımı (2016)



1.2.3. MEYVE ÜRÜNLERİ ÜRETİMİ

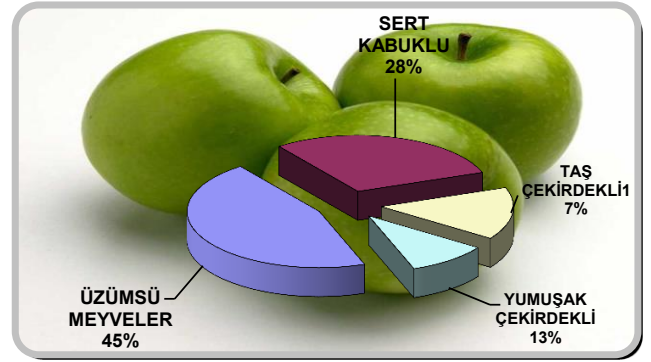
Tablo 7. Tokat İli Meyve Ürünleri Üretim Alanı

(2016)

ÜRÜN GRUBU	EKİLİŞ (Ha)	EKİLİŞ %
ÜZÜMSÜ MEYVELER	6.735	45
SERT KABUKLULAR	4.407	30
TAŞ ÇEKİRDEKLİLER	2.234	15
YUMUŞAK ÇEKİRDEKLİLER	1.467	10
GENEL TOPLAM	14.842	100

Grafik 7. Tokat İli Meyve Ürünleri Dağılımı

(2016)



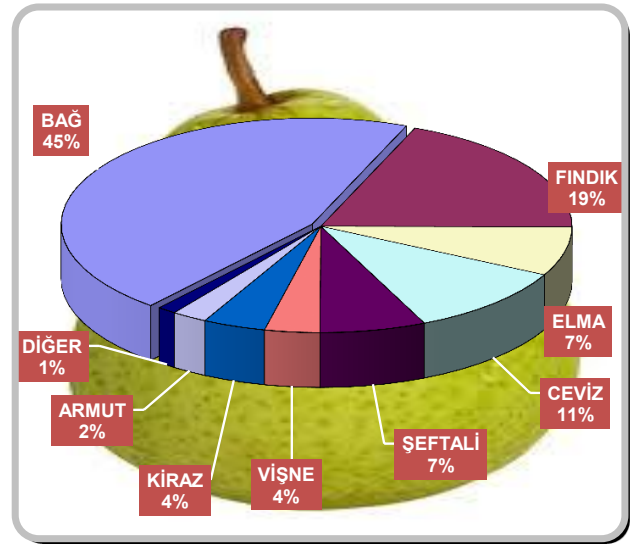
Tablo 8. Tokat İli Meyve Ürünleri Üretim Alanı

(2016)

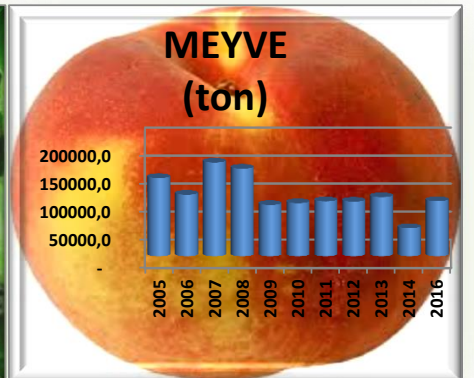
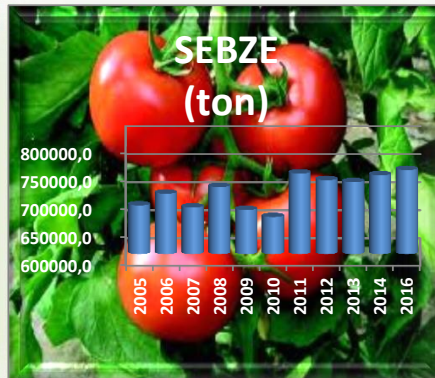
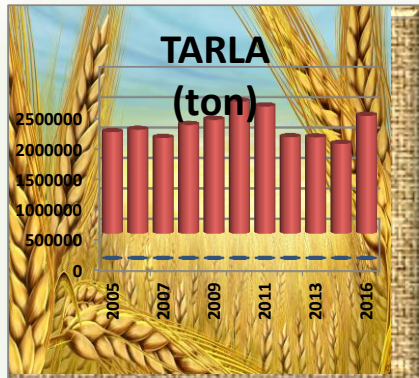
ÜRÜN ADI	EKİLİŞ (Ha)	EKİLİŞ %
BAĞ	6.681	45
FINDIK	2.812	19
CEVİZ	1.586	11
ELMA	1.111	7
ŞEFTALİ	1.009	7
KİRAZ	599	4
VİŞNE	528	4
ARMUT	337	2
DİĞER	179	1
GENEL TOPLAM	14.842	100

Grafik 8. Tokat İli Meyve Ürünleri Dağılımı

(2016)



Grafik 9. Tokat İli Yıllara Göre Tarla-Sebze-Meyve Üretim Miktarı Değişimi



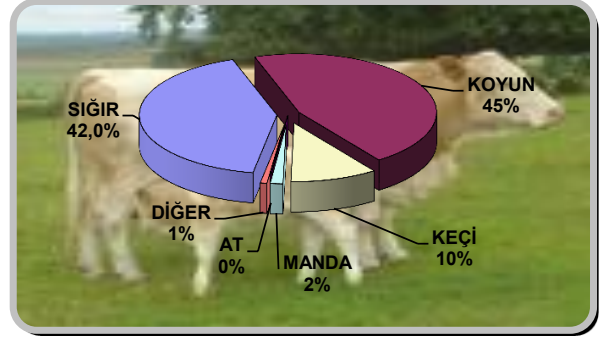
2. TOKAT İLİ HAYVAN VARLIĞI

2.1. HAYVAN VARLIĞI VE HAYVANSAL ÜRETİM

Tablo 9. Tokat İli Büyükbaş Küçükbaş Hayvan Varlığı (2016)

CİNSİ	SAYISI	%
SİĞİR	255.705	42
KOYUN	276.043	45
KEÇİ	62.132	10
MANDA	9.094	1
AT	874	0
DİĞER	4.730	1
GENEL TOPLAM	608.578	100

Grafik 9. Tokat İli Hayvan Varlığı Dağılımı (2016)



Tablo 10. Tokat İli Hayvan Varlığı (2016)

HAYVAN GRUBU		ADET	% Sİ	
BÜYÜKBAŞ	SİĞİR	KÜLTÜR	78.469	31
		K.MELEZ	122.495	48
		YERLİ	54.741	21
	SİĞİR TOPLAMI	255.705	100	
	MANDA	9.094	4	
BÜYÜKBAŞ TOPLAMI		264.799	100	
KÜÇÜKBAŞ	KOYUN	276.043	82	
	KİL KEÇİSİ	62.132	18	
KÜÇÜKBAŞ TOPLAMI		338.175	100	
TEK TIRNAKLI	AT	874	16	
	EŞEK	4.572	82	
	KATIR	158	3	
TEK TIRNAKLI TOPLAMI		5.604	100	
KÜÇÜK EVCİL	TAVUK	220.065	93	
	HİNDİ	5.942	3	
	ÖRDEK	4.093	2	
	KAZ	5.796	2	
KÜÇÜK EVCİL TOPLAMI		235.896	100	
ARICILIK	ARI KOVANI	40.373	100	

Tablo 11. Tokat İli Hayvansal Üretim Miktarı (2016)

ÜRETİMİN ADI	MİKTAR	BİRİM
SÜT	270.452	Ton

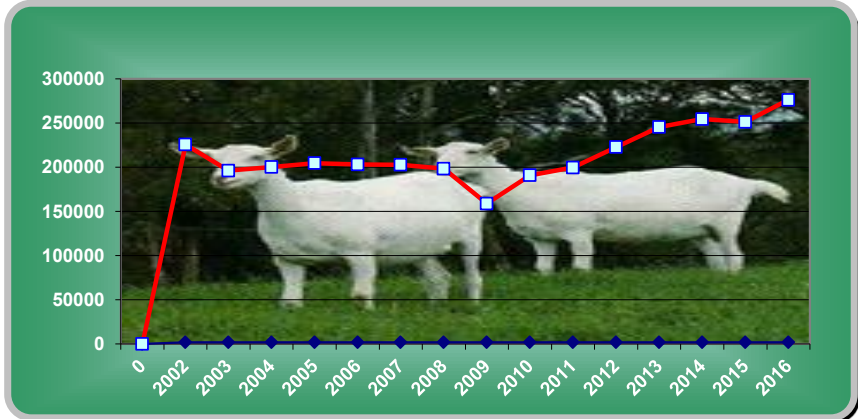
YUMURTA	49.669.160	Adet
---------	------------	------

BAL	439	Ton
BALMUMU	0,03	Ton

Tablo 13. Tokat İli Yıllar İtibari İle Koyun Varlığı (2002 - 2016)

Yıllar	Baş
2002	225.575
2003	196.145
2004	200.106
2005	204.553
2006	203.120
2007	202.665
2008	198.204
2009	158.652
2010	190.831
2011	199.646
2012	222.649
2013	245.477
2014	254.404
2015	251.224
2016	276.043

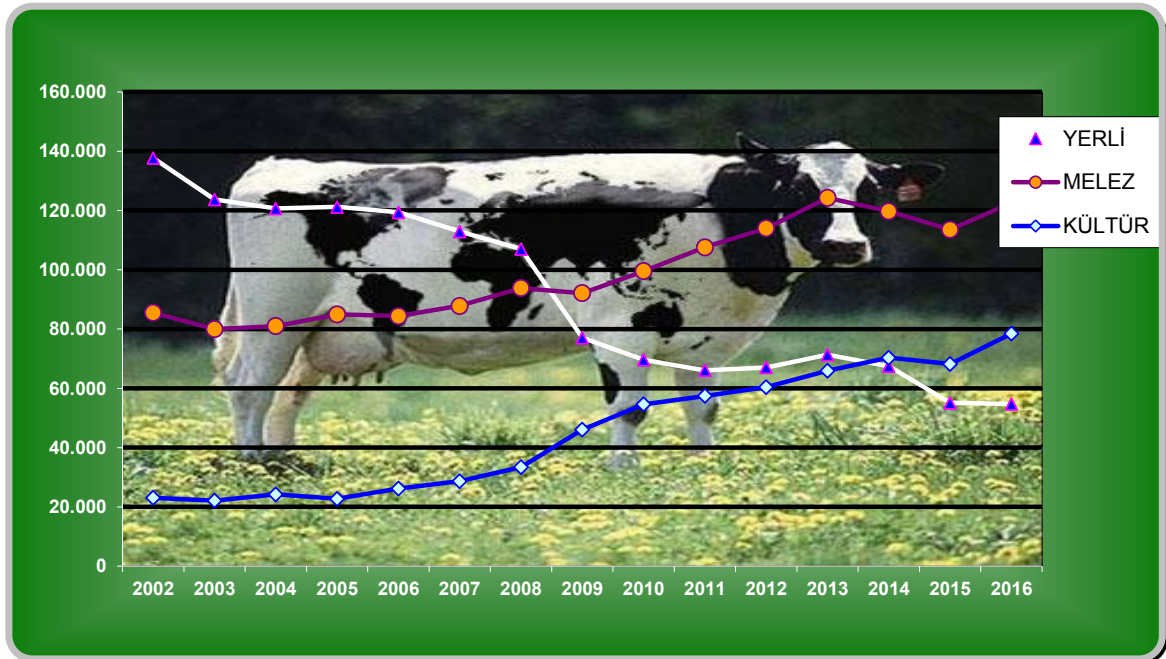
Grafik 11. Tokat İli Yıllar İtibariyle Koyun Varlığı (2002 - 2016)



Tablo 12. Tokat İli Irklara Göre Büyükbaş Hayvan Varlığı (2002 - 2016)

Yıllar	Yerli	%	Melez	%	Kültür	%	Toplam	Manda	%	B.B.Toplamı
2002	137.699	56	85.505	35	23.118	9,4	246.322	10.880	4,23	257.202
2003	123.690	55	79.963	35	22.084	9,8	225.737	9.197	3,915	234.934
2004	120.652	53	81.010	36	24.217	11	225.879	9.454	4,017	235.333
2005	121.194	53	84.984	37	22.702	9,9	228.880	8.176	3,449	237.056
2006	119.378	52	84.372	37	26.250	11	230.000	7.997	3,36	237.997
2007	112.926	49	87.833	38	28.706	13	229.465	6.994	2,958	236.459
2008	106.973	46	93.862	40	33.436	14	234.271	7.044	2,919	241.315
2009	77.063	36	92.120	43	46.073	21	215.266	6.488	2,926	221.754
2010	69.629	31	99.548	44	54.648	24	223.825	6.488	2,9	230.556
2011	66.102	29	107.600	47	57.439	25	231.141	6.628	2,788	237.769
2012	67.026	28	114.008	47	60.456	25	241.490	7.809	3,132	249.299
2013	71.307	27	124.286	48	65.921	25	261.514	8.125	3,013	269.639
2014	67.488	26	119.749	46	70.339	27	257.576	8.473	3,185	266.049
2015	55.103	23	113.543	48	68.232	29	236.878	8.839	3,597	245.717
2016	54.741	21	122.495	48	78.469	31	255.705	9.094	3,43	264.799

Grafik 10. Tokat İli Irklara Göre Büyükbaş Hayvan Varlığı (2002 - 2016)



TOKAT İLİ 2016 YILI TARIMSAL VE TARIM DIŐI ARAZİ VARLIĐI

(da)

	TARLA	SEBZE	MEYVE			KAVAK SÖĐÜT ALANI	NADAS	ÖRTÜ ALTI ALANI	SÜS BİTKİLERİ ALANI	İŐLENEN TOPLAM TARIM ALANI	TARIMA ELVERİŐLİ BOŐ ALAN	TOPLAM TARIM ALANI	TOPLAM SULU/KURU TARIM ALANI	ORMAN ALANI	ÇAYIR MER'A ALANI	TARIM DIŐI ALAN	GENEL TOPLAM
			MEYVELİK	BAĐ	TOPLAM												
KURU ALANDA ÜRETİM (DA)	1.498.003,00	85,00	38.935,00	42.505,00	81.440,00	5.000,00	390.962,00	-	-	1.975.490,00	383.966,00	2.359.456,00	2.359.456,00	4.434.383,00	1.114.995,00	709.174,00	8.618.008,00
SULU ALANDA ÜRETİM (DA)	861.942,00	139.702,00	42.680,00	24.300,00	66.980,00	38.372,00	-	854,00	353,00	1.108.203,00	113.732,00	1.221.935,00	1.221.935,00	-	85.360,00	146.697,00	1.453.992,00
TOPLAM (DA)	2.359.945,00	139.787,00	81.615,00	66.805,00	148.420,00	43.372,00	390.962,00	854,00	353,00	3.083.693,00	497.698,00	3.581.391,00	3.581.391,00	4.434.383,00	1.200.355,00	855.871,00	10.072.000,00
İLÜRÜN ALANI	22.702	21.799															
TÜM ÜRÜNLER TOPLAM ALANI	2.385.183	161.586															

ALMUS	KURU ALAN	76.003,00	-	398,00	-	398,00	-	9.300,00	-	-	85.701,00	28.017,00	113.718,00	113.718,00	713.553,00	71.244,00	22.237,00	920.752,00
	SULU ALAN	18.444,00	3.409,00	1.175,00	20,00	1.195,00	2.200,00	-	-	-	25.248,00	-	25.248,00	25.248,00	-	-	-	25.248,00
	TOPLAM	94.447,00	3.409,00	1.573,00	20,00	1.593,00	2.200,00	9.300,00	-	-	110.949,00	28.017,00	138.966,00	138.966,00	713.553,00	71.244,00	22.237,00	946.000,00
ARTOVA	KURU ALAN	56.346,00	-	160,00	48,00	208,00	-	5.300,00	-	-	61.854,00	12.100,00	73.954,00	73.954,00	145.200,00	71.000,00	13.525,00	303.679,00
	SULU ALAN	41.595,00	11,00	289,00	-	289,00	550,00	-	-	42.445,00	8.292,00	50.737,00	50.737,00	-	-	1.584,00	52.321,00	
	TOPLAM	97.941,00	11,00	449,00	48,00	497,00	550,00	5.300,00	-	-	104.299,00	20.392,00	124.691,00	124.691,00	145.200,00	71.000,00	15.109,00	356.000,00
BAŐCİFTLİK	KURU ALAN	24.779,00	10,00	140,00	-	140,00	40,00	4.947,00	-	-	29.916,00	14.727,00	44.643,00	44.643,00	52.590,00	127.660,00	1.955,00	226.848,00
	SULU ALAN	3.684,00	145,00	34,00	-	34,00	-	-	-	3.863,00	-	3.863,00	3.863,00	-	-	289,00	4.152,00	
	TOPLAM	28.463,00	155,00	174,00	-	174,00	40,00	4.947,00	-	-	33.779,00	14.727,00	48.506,00	48.506,00	52.590,00	127.660,00	2.244,00	231.000,00
ERBAA	KURU ALAN	178.314,00	-	28.940,00	11.920,00	40.860,00	-	14.900,00	-	-	234.074,00	23.615,00	257.689,00	257.689,00	655.030,00	33.920,00	96.570,00	1.043.209,00
	SULU ALAN	83.530,00	31.970,00	3.100,00	4.960,00	8.060,00	1.000,00	-	285,00	160,00	125.005,00	5.000,00	130.005,00	130.005,00	-	-	5.786,00	135.791,00
	TOPLAM	261.844,00	31.970,00	32.040,00	16.880,00	48.920,00	1.000,00	14.900,00	285,00	160,00	359.079,00	28.615,00	387.694,00	387.694,00	655.030,00	33.920,00	102.356,00	1.179.000,00
MERKEZ	KURU ALAN	136.207,00	-	4.296,00	21.180,00	25.476,00	-	122.186,00	-	-	283.869,00	41.800,00	325.669,00	325.669,00	940.330,00	197.920,00	114.000,00	1.577.919,00
	SULU ALAN	223.288,00	23.607,00	24.130,00	-	24.130,00	5.933,00	-	460,00	113,00	277.531,00	-	277.531,00	-	-	67.550,00	345.081,00	
	TOPLAM	359.495,00	23.607,00	28.426,00	21.180,00	49.606,00	5.933,00	122.186,00	460,00	113,00	561.400,00	41.800,00	603.200,00	603.200,00	940.330,00	197.920,00	181.550,00	1.923.000,00
NİKSAR	KURU ALAN	180.114,00	75,00	20,00	5.150,00	5.170,00	1.500,00	6.000,00	-	-	192.859,00	33.000,00	225.859,00	225.859,00	450.390,00	69.000,00	25.509,00	770.758,00
	SULU ALAN	78.915,00	15.873,00	5.485,00	2.050,00	7.535,00	23.500,00	-	66,00	-	125.889,00	-	125.889,00	125.889,00	-	-	21.353,00	147.242,00
	TOPLAM	259.029,00	15.948,00	5.505,00	7.200,00	12.705,00	25.000,00	6.000,00	66,00	-	318.748,00	33.000,00	351.748,00	351.748,00	450.390,00	69.000,00	46.862,00	918.000,00
PAZAR	KURU ALAN	4.342,00	-	100,00	3.300,00	3.400,00	-	2.489,00	-	-	10.231,00	7.800,00	18.031,00	18.031,00	48.950,00	34.611,00	8.225,00	109.817,00
	SULU ALAN	56.842,00	26.820,00	3.051,00	-	3.051,00	2.390,00	-	22,00	80,00	89.205,00	9.500,00	98.705,00	98.705,00	-	-	6.478,00	105.183,00
	TOPLAM	61.184,00	26.820,00	3.151,00	3.300,00	6.451,00	2.390,00	2.489,00	22,00	80,00	99.436,00	17.300,00	116.736,00	116.736,00	48.950,00	34.611,00	14.703,00	215.000,00
REŐADIYE	KURU ALAN	119.316,00	-	4.551,00	7,00	4.558,00	1.760,00	113.216,00	-	-	238.850,00	118.418,00	357.268,00	357.268,00	471.290,00	253.350,00	76.035,00	1.157.943,00
	SULU ALAN	240,00	1.716,00	-	-	-	-	-	-	-	1.956,00	75.000,00	76.956,00	76.956,00	-	-	11.101,00	88.057,00
	TOPLAM	119.556,00	1.716,00	4.551,00	7,00	4.558,00	1.760,00	113.216,00	-	-	240.806,00	193.418,00	434.224,00	434.224,00	471.290,00	253.350,00	87.136,00	1.246.000,00
SULUŐARAY	KURU ALAN	63.558,00	-	-	-	-	-	16.116,00	-	-	79.674,00	5.000,00	84.674,00	84.674,00	93.500,00	35.000,00	41.378,00	254.552,00
	SULU ALAN	21.171,00	20,00	257,00	-	257,00	1.000,00	-	-	-	22.448,00	-	22.448,00	22.448,00	-	-	-	22.448,00
	TOPLAM	84.729,00	20,00	257,00	-	257,00	1.000,00	16.116,00	-	-	102.122,00	5.000,00	107.122,00	107.122,00	93.500,00	35.000,00	41.378,00	277.000,00
TURHAL	KURU ALAN	156.074,00	-	330,00	900,00	1.230,00	-	21.595,00	-	-	178.899,00	46.100,00	224.999,00	224.999,00	423.320,00	-	138.381,00	786.700,00
	SULU ALAN	99.671,00	32.705,00	2.935,00	210,00	3.145,00	849,00	-	14,00	-	136.384,00	-	136.384,00	-	85.360,00	-	12.556,00	234.300,00
	TOPLAM	255.745,00	32.705,00	3.265,00	1.110,00	4.375,00	849,00	21.595,00	14,00	-	315.283,00	46.100,00	361.383,00	361.383,00	423.320,00	85.360,00	150.937,00	1.021.000,00
YEŐİLYURT	KURU ALAN	58.484,00	-	-	-	-	-	8.569,00	-	-	67.053,00	9.775,00	76.828,00	76.828,00	70.980,00	20.290,00	2.516,00	170.614,00
	SULU ALAN	25.076,00	230,00	1.070,00	60,00	1.130,00	950,00	-	-	-	27.386,00	-	27.386,00	27.386,00	-	-	1.000,00	28.386,00
	TOPLAM	83.560,00	230,00	1.070,00	60,00	1.130,00	950,00	8.569,00	-	-	94.439,00	9.775,00	104.214,00	104.214,00	70.980,00	20.290,00	3.516,00	199.000,00
ZİLE	KURU ALAN	444.466,00	-	-	-	-	1.700,00	66.344,00	-	-	512.510,00	43.614,00	556.124,00	556.124,00	369.250,00	201.000,00	168.843,00	1.295.217,00
	SULU ALAN	209.486,00	3.196,00	1.154,00	17.000,00	18.154,00	-	-	7,00	-	230.843,00	15.940,00	246.783,00	246.783,00	-	-	19.000,00	265.783,00
	TOPLAM	653.952,00	3.196,00	1.154,00	17.000,00	18.154,00	1.700,00	66.344,00	7,00	-	743.353,00	59.554,00	802.907,00	802.907,00	369.250,00	201.000,00	187.843,00	1.561.000,00
TOPLAM	KURU ALAN	1.498.003,00	85,00	38.935,00	42.505,00	81.440,00	5.000,00	390.962,00	-	-	1.975.490,00	383.966,00	2.359.456,00	2.359.456,00	4.434.383,00	1.114.995,00	709.174,00	8.618.008,00
	SULU ALAN	861.942,00	139.702,00	42.680,00	24.300,00	66.980,00	38.372,00	-	854,00	353,00	1.108.203,00	113.732,00	1.221.935,00	1.221.935,00	-	85.360,00	146.697,00	1.453.992,00
	TOPLAM	2.359.945,00	139.787,00	81.615,00	66.805,00	148.420,00	43.372,00	390.962,00	854,00	353,00	3.083.693,00	497.698,00	3.581.391,00	3.581.391,00	4.434.383,00	1.200.355,00	855.871,00	10.072.000,00

Tablo 15. Tarla - Sebze - Meyve Üretim Alanı ve Üretim Miktarı

(2016)

İLÇELER	TARLA				ÜRETİM MİKTARI (Ton)	SEBZE		ÜRETİM MİKTARI (Ton)	MEYVE	
	ÜRETİM ALANI (Da)					ÜRETİM ALANI (Da)			ÜRETİM ALANI (Da)	ÜRETİM MİKTARI (Ton)
	İLÜRÜN DAHİL (DA)	EDİLEN ALAN İLÜRÜN DAHİL (DA)	İİ ÜRÜN (DA)	EKİLEN ALAN İLÜRÜN HARİÇ (DA)		İLÜRÜN DAHİL	İİ ÜRÜN HARİÇ			
ALMUS	94.447	94.447	-	94.447	51.258	3.409	3.409	4.755	1.593	909
ARTOVA	97.941	97.941	-	97.941	50.502	11	11	15	497	232
BAŞÇİFTLİK	28.463	28.463	-	28.463	8.961	155	155	126	174	188
ERBAA	264.794	264.794	2.950	261.844	120.049	39.670	31.970	162.887	48.920	15.867
MERKEZ	362.195	362.195	2.500	359.695	581.699	35.083	23.607	184.166	49.606	44.517
NİKSAR	272.142	272.142	13.113	259.029	243.693	18.571	15.948	65.849	12.705	11.948
PAZAR	61.584	61.584	400	61.184	119.065	26.820	26.820	163.539	6.451	4.448
REŞADİYE	119.556	119.556	-	119.556	17.045	1.716	1.716	2.038	4.558	1.599
SULUSARAY	84.729	84.729	-	84.729	59.004	20	20	40	257	209
TURHAL	260.134	260.134	4.389	255.745	143.357	32.705	32.705	181.181	4.375	6.360
YEŞİLYURT	83.560	83.032	-	83.560	79.884	230	230	430	1.130	280
ZİLE	655.638	655.638	1.634	654.004	466.762	3.196	3.196	6.190	18.154	11.801
TOPLAM	2.385.183	2.384.655	24.986	2.360.197	1.941.277	160.539	139.787	750.031	148.420	98.358

Tablo 15.1 Uzun Yıllar İtibariyle Tarla - Sebze - Meyve Üretim Alanı ve Üretim Miktarı

YILLAR	TARLA				ÜRETİM MİKTARI (Ton)	SEBZE		ÜRETİM MİKTARI (Ton)	MEYVE	
	ÜRETİM ALANI (Ha)					ÜRETİM ALANI (Ha)			ÜRETİM ALANI (Ha)	ÜRETİM MİKTARI (Ton)
	İLÜRÜN DAHİL (EKİLEN ALAN)	İLÜRÜN DAHİL (HASAT ALANI)	İİ ÜRÜN	İİ ÜRÜN HARİÇ		İLÜRÜN DAHİL	İİ ÜRÜN HARİÇ			
2003	284.965	284.965			1.490.910	17.616		640.293	15.710	118.852
2004	280.249	280.249			1.606.150	17.480		578.744	15.534	102.830
2005	281.517	281.517			1.674.300	17.841		686.983	15.375	139.559
2006	357.460	357.460			1.711.150	18.543		707.846	16.217	109.829
2007	283.596	283.596			1.576.950	18.102		683.194	15.781	167.262
2008	280.273	280.273			1.792.570	17.934		719.687	15.965	156.291
2009	265.423	265.423	1.308	264.115	1.876.040	17.403	15.168	678.814	14.111	91.622
2010	264.779	264.779	1.833	262.946	2.174.990	16.996	14.654	666.189	14.349	94.783
2011	262.575	262.473	1.717	260.858	2.096.091	17.820	15.410	743.848	14.457	98.036
2012	253.517	253.033	1.932	251.585	1.589.314	18.000	16.018	731.997	14.679	97.511
2013	248.641	248.374	1.235	247.406	1.585.609	17.601	15.372	728.414	14.562	105.515
2014	247.530	247.245	1.155	246.375	1.479.015	17.894	15.670	740.702	14.700	50.167
2015	247.450	247.400	2.527	244.923	1.918.107	17.512	15.406	807.488	14.582	110.216
2016	238.518	238.466	2.499	236.020	1.941.277	16.054	13.979	750.031	14.842	98.358

TARLA ÜRÜNLERİ (2016 3. Tahmin (Tarla)) TUİK TARAFINDAN AÇIKLANAN KESİN RAKAMLARI

ÜRÜN GRUPLARI	İLÇELER	ÜRÜNLER	2016 3. Tahmin (Tarla)				
			Ekilen Alan II. Ürün Dahil	Hasat Edilen Alan II. Ürün Dahil	Üretim Miktarı	Verim kg/da	
TOKAT (Toplam)	II.ÜRÜN DAHİL		2360197	2385183	2384655	1941277,22	813,89
	ALMUS (Toplam)		94447	94447	94447	51257,5	542,71
TAHILLAR	ALMUS	Arpa (Diğer) Kuru		5000	5000	962	192,40
TAHILLAR	ALMUS	Arpa (Diğer) Sulu		1811	1811	555	306,46
TAHILLAR	ALMUS	Buğday (Diğer) Kuru		26700	26700	4999	187,23
TAHILLAR	ALMUS	Buğday (Diğer) Sulu		7471	7471	2331	312,01
TAHILLAR	ALMUS	Çavdar (Dane)		100	100	22,5	225,00
BAKLAGİLLER	ALMUS	Fasulye (kuru) Sulu		150	150	23	153,33
BAKLAGİLLER	ALMUS	Fiğ (Adi) (Dane)		8000	8000	1200	150,00
YEM BİTKİLERİ	ALMUS	Fiğ (Adi) (Yeşil ot)		3000	3000	1050	350,00
BAKLAGİLLER	ALMUS	Fiğ (Macar) (Dane)		8000	8000	1200	150,00
YEM BİTKİLERİ	ALMUS	Fiğ (Macar) (Yeşil ot)		3000	3000	1050	350,00
YUMRULU BİTKİLER	ALMUS	Hayvan Pancarı		100	100	400	4.000,00
YEM BİTKİLERİ	ALMUS	Korunga(Yeşil ot)		4800	4800	2400	500,00
TAHILLAR	ALMUS	Mısır (Dane) 1.ekiliş		54	54	19	351,85
YEM BİTKİLERİ	ALMUS	Mısır Silajlık(1.ekiliş)		320	320	1600	5.000,00
BAKLAGİLLER	ALMUS	Nohut Kuru		300	300	59	196,67
YUMRULU BİTKİLER	ALMUS	Patates (Diğer) 1.ekiliş		458	458	881	1.923,58
YUMRULU BİTKİLER	ALMUS	Soğan (Kuru)		20	20	20	1.000,00
ENDÜSTRİ BİTKİLERİ	ALMUS	Şeker Pancarı		1560	1560	9360	6.000,00
TAHILLAR	ALMUS	Tritikale (Dane) Kuru		303	303	85	280,53
BAKLAGİLLER	ALMUS	Yeşil Mercimek Kuru					#SAYI0!
YEM BİTKİLERİ	ALMUS	Yonca (Yeşil ot)		23000	23000	23000	1.000,00
TAHILLAR	ALMUS	Yulaf (dane) Kuru		300	300	41	136,67
	ARTOVA (Toplam)		97941	97941	97941	50502	515,64
TAHILLAR	ARTOVA	Arpa (Diğer) Kuru		8119	8119	1213	149,40
TAHILLAR	ARTOVA	Arpa (Diğer) Sulu		3169	3169	598	188,70
YAĞLI TOHUMLAR	ARTOVA	Aspir Kuru		36	36	7	194,44
YAĞLI TOHUMLAR	ARTOVA	Ayçiçeği (Yağlık) 1. Ekiliş Kuru		27	27	3	111,11
YAĞLI TOHUMLAR	ARTOVA	Ayçiçeği (Yağlık) 1. Ekiliş Sulu		21	21	4	190,48
TAHILLAR	ARTOVA	Buğday (Diğer) Kuru		31100	31100	3377	108,59
TAHILLAR	ARTOVA	Buğday (Diğer) Sulu		20232	20232	3535	174,72
TAHILLAR	ARTOVA	Buğday (Durum) - Kuru		594	594	68	114,48
TAHILLAR	ARTOVA	Buğday (Durum) Sulu		1515	1515	261	172,28
BAKLAGİLLER	ARTOVA	Fiğ (Adi) (Dane)		3680	3680	460	125,00
YEM BİTKİLERİ	ARTOVA	Fiğ (Adi) (Yeşil ot)		6000	6000	2400	400,00
YUMRULU BİTKİLER	ARTOVA	Hayvan Pancarı		18	18	90	5.000,00
YEM BİTKİLERİ	ARTOVA	Korunga(Yeşil ot)		2864	2864	2864	1.000,00
YEM BİTKİLERİ	ARTOVA	Mısır Silajlık(1.ekiliş)		300	300	1500	5.000,00
BAKLAGİLLER	ARTOVA	Nohut Kuru		1950	1950	370	189,74
BAKLAGİLLER	ARTOVA	Nohut Sulu		665	665	141	212,03
YUMRULU BİTKİLER	ARTOVA	Patates (Diğer) 1.ekiliş		1015	1015	2830	2.788,18
ENDÜSTRİ BİTKİLERİ	ARTOVA	Şeker Pancarı		4050	4050	19440	4.800,00
TAHILLAR	ARTOVA	Tritikale (Dane) Kuru		94	94	12	127,66
BAKLAGİLLER	ARTOVA	Yeşil Mercimek Kuru		64	64	10	156,25
YEM BİTKİLERİ	ARTOVA	Yonca (Yeşil ot)		9850	9850	10835	1.100,00
TAHILLAR	ARTOVA	Yulaf (dane) Kuru		1800	1800	305	169,44
TAHILLAR	ARTOVA	Yulaf (dane) sulu		778	778	179	230,08
	BAŞÇİFTLİK		28463	28463	28463	8960,5	314,81
TAHILLAR	BAŞÇİFTLİK	Arpa (Diğer) Kuru		340	340	45	132,35
TAHILLAR	BAŞÇİFTLİK	Buğday (Diğer) Kuru		19610	19610	1615	82,36
BAKLAGİLLER	BAŞÇİFTLİK	Fiğ (Adi) (Dane)		1450	1450	210,25	145,00
YEM BİTKİLERİ	BAŞÇİFTLİK	Fiğ (Adi) (Yeşil ot)		3050	3050	1540,25	505,00
YEM BİTKİLERİ	BAŞÇİFTLİK	Korunga(Yeşil ot)		255	255	114,75	450,00
YUMRULU BİTKİLER	BAŞÇİFTLİK	Patates (Diğer) 1.ekiliş		2934	2934	5077	1.730,40
TAHILLAR	BAŞÇİFTLİK	Tritikale (Dane) Kuru		74	74	17	229,73
YEM BİTKİLERİ	BAŞÇİFTLİK	Yonca (Yeşil ot)		750	750	341,25	455,00
	ERBAA (Toplam)		261844	264794	264794	120048,75	453,37
TAHILLAR	ERBAA	Arpa (Biralık) Kuru		455	455	120	263,74
TAHILLAR	ERBAA	Arpa (Biralık) Sulu		575	575	216	375,65
TAHILLAR	ERBAA	Arpa (Diğer) Kuru		35299	35299	7537	213,52
TAHILLAR	ERBAA	Arpa (Diğer) Sulu		2037	2037	865	424,64
YAĞLI TOHUMLAR	ERBAA	Aspir Kuru		50	50	6	120,00
YAĞLI TOHUMLAR	ERBAA	Ayçiçeği (Yağlık) 1. Ekiliş Kuru		8100	8100	2010	248,15
YAĞLI TOHUMLAR	ERBAA	Ayçiçeği (Yağlık) 1. Ekiliş Sulu		4590	4590	1669	363,62
TAHILLAR	ERBAA	Buğday (Diğer) Kuru		87700	87700	19702	224,65

ÜRÜN GRUPLARI	İLÇELER	ÜRÜNLER	2016 3. Tahmin (Tarla)			
			Ekilen Alan II. Ürün Dahil	Hasat Edilen Alan II. Ürün Dahil	Üretim Miktarı	Verim kg/da
TAHILLAR	ERBAA	Buğday (Diğer) Sulu	42396	42396	19399	457,57
TAHILLAR	ERBAA	Buğday (Durum) - Kuru	5566	5566	1406	252,61
TAHILLAR	ERBAA	Buğday (Durum) Sulu	2858	2858	1288	450,66
TAHILLAR	ERBAA	Çavdar (Dane)	300	300	82,5	275,00
TAHILLAR	ERBAA	Çeltik (1.Ekiliş)	1179	1179	794	673,45
BAKLAGİLLER	ERBAA	Fasulye (Kuru) Kuru	800	800	80	100,00
BAKLAGİLLER	ERBAA	Fasulye (kuru) Sulu	500	500	81	162,00
BAKLAGİLLER	ERBAA	Fiğ (Adi) (Dane)	5700	5700	570	100,00
YEM BİTKİLERİ	ERBAA	Fiğ (Adi) (Yeşil ot)	800	800	280	350,00
YAĞLI TOHUMLAR	ERBAA	Haşhaş Tohum	1450	1450	94,25	65,00
ENDÜSTRİ BİTKİLERİ	ERBAA	Haşhaş(Kapsül)	1450	1450	72,5	50,00
YAĞLI TOHUMLAR	ERBAA	Kanola (Kolza) Sulu	700	700	211	301,43
YEM BİTKİLERİ	ERBAA	Korunga(Yeşil ot)	200	200	90	450,00
TAHILLAR	ERBAA	Mısır (Dane) 1.ekiliş	4864	4864	1915	393,71
YEM BİTKİLERİ	ERBAA	Mısır Silajlık(1.ekiliş)	250	250	1375	5.500,00
YEM BİTKİLERİ	ERBAA	Mısır Silajlık(2.ekiliş)	1500	1500	7500	5.000,00
BAKLAGİLLER	ERBAA	Nohut Kuru	1250	1250	175	140,00
YUMRULU BİTKİLER	ERBAA	Patates (Diğer) 1.ekiliş	4034	4034	11636	2.884,48
YUMRULU BİTKİLER	ERBAA	Sarımsak(Kuru)	30	30	19,5	650,00
YUMRULU BİTKİLER	ERBAA	Soğan (Kuru)	5700	5700	19950	3.500,00
ENDÜSTRİ BİTKİLERİ	ERBAA	Şeker Pancarı	470	470	2585	5.500,00
TAHILLAR	ERBAA	Tritikale (Dane) Kuru	404	404	104	257,43
TAHILLAR	ERBAA	Tritikale (Dane) Sulu	67	67	31	462,69
ENDÜSTRİ BİTKİLERİ	ERBAA	Tütün	26000	26000	3640	140,00
BAKLAGİLLER	ERBAA	Yeşil Mercimek Kuru	20	20	3	150,00
YEM BİTKİLERİ	ERBAA	Yonca (Yeşil ot)	17000	17000	14450	850,00
TAHILLAR	ERBAA	Yulaf (dane) Kuru	500	500	92	184,00
	MERKEZ (Toplam)		359695	362195	581698,7	1.606,04
TAHILLAR	MERKEZ	Arpa (Biralık) Kuru	2366	2366	624	263,74
TAHILLAR	MERKEZ	Arpa (Biralık) Sulu	9841	9841	3283	333,60
TAHILLAR	MERKEZ	Arpa (Diğer) Kuru	28500	28500	6085	213,51
TAHILLAR	MERKEZ	Arpa (Diğer) Sulu	59750	59750	22547	377,36
YAĞLI TOHUMLAR	MERKEZ	Ayçiçeği (Yağlık) 1. Ekiliş Kuru	40	40	4	100,00
YAĞLI TOHUMLAR	MERKEZ	Ayçiçeği (Yağlık) 1. Ekiliş Sulu	112	112	36	321,43
BAKLAGİLLER	MERKEZ	Bakla (Yemeklik, kuru)	150	150	21	140,00
YEM BİTKİLERİ	MERKEZ	Bezelye (Yemlik) (Yeşil ot)	200	200	100	500,00
TAHILLAR	MERKEZ	Buğday (Diğer) Kuru	28000	28000	4194	149,79
TAHILLAR	MERKEZ	Buğday (Diğer) Sulu	37805	37805	14153	374,37
TAHILLAR	MERKEZ	Buğday (Durum) - Kuru	6262	6262	1054	168,32
TAHILLAR	MERKEZ	Buğday (Durum) Sulu	8764	8764	3233	368,90
BAKLAGİLLER	MERKEZ	Burçak (Dane)	40	40	3,6	90,00
TAHILLAR	MERKEZ	Çavdar (Dane)	220	220	39,6	180,00
BAKLAGİLLER	MERKEZ	Fasulye (Kuru) Kuru	1700	1700	170	100,00
BAKLAGİLLER	MERKEZ	Fasulye (kuru) Sulu	400	400	61	152,50
BAKLAGİLLER	MERKEZ	Fiğ (Adi) (Dane)	22100	22100	1989	90,00
YEM BİTKİLERİ	MERKEZ	Fiğ (Adi) (Yeşil ot)	9500	9500	5700	600,00
BAKLAGİLLER	MERKEZ	Fiğ (Macar) (Dane)	5500	5500	660	120,00
YEM BİTKİLERİ	MERKEZ	Fiğ (Macar) (Yeşil ot)	2500	2500	1750	700,00
YUMRULU BİTKİLER	MERKEZ	Hayvan Pancarı	500	500	2500	5.000,00
YEM BİTKİLERİ	MERKEZ	Korunga(Yeşil ot)	6500	6500	4550	700,00
TAHILLAR	MERKEZ	Mısır (Dane) 1.ekiliş	540	540	553	1.024,07
YEM BİTKİLERİ	MERKEZ	Mısır Silajlık(1.ekiliş)	8000	8000	44000	5.500,00
YEM BİTKİLERİ	MERKEZ	Mısır Silajlık(2.ekiliş)	2500	2500	10000	4.000,00
BAKLAGİLLER	MERKEZ	Nohut Kuru	13500	13500	1830	135,56
YUMRULU BİTKİLER	MERKEZ	Patates (Diğer) 1.ekiliş	6876	6876	16528	2.403,72
YUMRULU BİTKİLER	MERKEZ	Sarımsak(Kuru)	6500	6500	5850	900,00
YUMRULU BİTKİLER	MERKEZ	Soğan (Kuru)	8500	8500	12750	1.500,00
ENDÜSTRİ BİTKİLERİ	MERKEZ	Şeker Pancarı	29000	29000	166750	5.750,00
TAHILLAR	MERKEZ	Tritikale (Dane) Kuru	2354	2354	990	420,56
YEM BİTKİLERİ	MERKEZ	Tritikale (Yeşil ot)	1500	1500	750	500,00
ENDÜSTRİ BİTKİLERİ	MERKEZ	Tütün	20	20	1	50,00
YEM BİTKİLERİ	MERKEZ	Yem Şalgamı	200	200	1000	5.000,00
BAKLAGİLLER	MERKEZ	Yeşil Mercimek Kuru	500	500	64	128,00
YEM BİTKİLERİ	MERKEZ	Yonca (Yeşil ot)	49500	49500	247500	5.000,00
TAHILLAR	MERKEZ	Yulaf (dane) Kuru	1900	1900	348	183,16
YEM BİTKİLERİ	MERKEZ	Yulaf(Yeşil ot)	55	55	27,5	500,00
	NIKSAR (Toplam)		259029	272142	243693,06	895,46
TAHILLAR	NIKSAR	Arpa (Diğer) Kuru	13000	13000	3331	256,23
YAĞLI TOHUMLAR	NIKSAR	Ayçiçeği (Yağlık) 1. Ekiliş Kuru	585	585	132	225,64

ÜRÜN GRUPLARI	İLÇELER	ÜRÜNLER	2016 3. Tahmin (Tarla)			
			Ekilen Alan II. Ürün Dahil	Hasat Edilen Alan II. Ürün Dahil	Üretim Miktarı	Verim kg/da
YAĞLI TOHUMLAR	NİKSAR	Ayçiçeği (Yağlık) 1. Ekiliş Sulu	315	315	100	317,46
TAHILLAR	NİKSAR	Buğday (Diğer) Kuru	144514	144514	43288	299,54
TAHILLAR	NİKSAR	Buğday (Diğer) Sulu	23403	23403	8762	374,40
TAHILLAR	NİKSAR	Buğday (Durum) - Kuru	696	696	176	252,87
TAHILLAR	NİKSAR	Buğday (Durum) Sulu	476	476	137	287,82
TAHILLAR	NİKSAR	Çavdar (Dane)	1100	1100	330	300,00
BAKLAGİLLER	NİKSAR	Fasulye (kuru) Kuru	1500	1500	300	200,00
BAKLAGİLLER	NİKSAR	Fasulye (kuru) Sulu	800	800	178	222,50
BAKLAGİLLER	NİKSAR	Fiğ (Adi) (Dane)	7500	7500	900	120,00
YEM BİTKİLERİ	NİKSAR	Fiğ (Adi) (Yeşil ot)	4800	4800	1680	350,00
YAĞLI TOHUMLAR	NİKSAR	Haşhaş Tohum	113	113	6,78	60,00
ENDÜSTRİ BİTKİLERİ	NİKSAR	Haşhaş(Kapsül)	113	113	6,78	60,00
YEM BİTKİLERİ	NİKSAR	Korunga(Yeşil ot)	160	160	48	300,00
TAHILLAR	NİKSAR	Mısır (Dane) 1.ekiliş	13961	13961	10993	787,41
YEM BİTKİLERİ	NİKSAR	Mısır Silajlık(1.ekiliş)	6000	6000	30000	5.000,00
YEM BİTKİLERİ	NİKSAR	Mısır Silajlık(2.ekiliş)	13000	13000	65000	5.000,00
BAKLAGİLLER	NİKSAR	Nohut Kuru	2600	2600	507	195,00
YUMRULU BİTKİLER	NİKSAR	Patates (Diğer) 1.ekiliş	10060	10060	25218	2.506,76
YUMRULU BİTKİLER	NİKSAR	Sarımsak(Kuru)	125	125	187,5	1.500,00
YUMRULU BİTKİLER	NİKSAR	Soğan (Kuru)	4450	4450	11125	2.500,00
DİĞER ÜRÜNLER	NİKSAR	Süpürge otu	1000	1000	200	200,00
ENDÜSTRİ BİTKİLERİ	NİKSAR	Şeker Pancarı	3500	3500	24500	7.000,00
TAHILLAR	NİKSAR	Tritikale (Dane) Kuru	4171	4171	1754	420,52
ENDÜSTRİ BİTKİLERİ	NİKSAR	Tütün	600	600	48	80,00
BAKLAGİLLER	NİKSAR	Yeşil Mercimek Kuru	400	400	64	160,00
YEM BİTKİLERİ	NİKSAR	Yonca (Yeşil ot)	12100	12100	14520	1.200,00
TAHILLAR	NİKSAR	Yulaf (dane) Kuru	1100	1100	201	182,73
	PAZAR (Toplam)		61184	61584	119065	1.933,38
TAHILLAR	PAZAR	Arpa (Diğer) Kuru	300	300	67	223,33
TAHILLAR	PAZAR	Arpa (Diğer) Sulu	1485	1485	630	424,24
YAĞLI TOHUMLAR	PAZAR	Ayçiçeği (Yağlık) 1. Ekiliş Kuru	486	486	109	224,28
YAĞLI TOHUMLAR	PAZAR	Ayçiçeği (Yağlık) 1. Ekiliş Sulu	8730	8730	3174	363,57
TAHILLAR	PAZAR	Buğday (Diğer) Kuru	1500	1500	315	210,00
TAHILLAR	PAZAR	Buğday (Diğer) Sulu	19353	19353	8855	457,55
BAKLAGİLLER	PAZAR	Fiğ (Adi) (Dane)	100	100	15	150,00
YEM BİTKİLERİ	PAZAR	Fiğ (Adi) (Yeşil ot)	1162	1162	697,2	600,00
BAKLAGİLLER	PAZAR	Fiğ (Macar) (Dane)	44	44	8,8	200,00
YEM BİTKİLERİ	PAZAR	Fiğ (Macar) (Yeşil ot)	512	512	1024	2.000,00
YEM BİTKİLERİ	PAZAR	Korunga(Yeşil ot)	100	100	200	2.000,00
TAHILLAR	PAZAR	Mısır (Dane) 1.ekiliş	13510	13510	15957	1.181,13
YEM BİTKİLERİ	PAZAR	Mısır Silajlık(1.ekiliş)	1700	1700	10200	6.000,00
YEM BİTKİLERİ	PAZAR	Mısır Silajlık(2.ekiliş)	400	400	1600	4.000,00
BAKLAGİLLER	PAZAR	Nohut Kuru	400	400	78	195,00
YUMRULU BİTKİLER	PAZAR	Patates (Diğer) 1.ekiliş	92	92	353	3.836,96
ENDÜSTRİ BİTKİLERİ	PAZAR	Şeker Pancarı	7000	7000	56000	8.000,00
YEM BİTKİLERİ	PAZAR	Yonca (Yeşil ot)	4710	4710	19782	4.200,00
	REŞADİYE		119556	119556	17045,16	142,57
TAHILLAR	REŞADİYE	Arpa (Diğer) Kuru	9812	9812	1290	131,47
TAHILLAR	REŞADİYE	Buğday (Diğer) Kuru	60425	60425	4117	68,13
TAHILLAR	REŞADİYE	Buğday (Durum) - Kuru	5354	5354	392	73,22
BAKLAGİLLER	REŞADİYE	Fasulye (kuru) Sulu	40	40	5	125,00
BAKLAGİLLER	REŞADİYE	Fiğ (Adi) (Dane)	25000	25000	2300	92,00
YEM BİTKİLERİ	REŞADİYE	Korunga(Yeşil ot)	4225	4225	2826	668,88
TAHILLAR	REŞADİYE	Mısır (Dane) 1.ekiliş	82	82	10	121,95
YEM BİTKİLERİ	REŞADİYE	Mısır Silajlık(1.ekiliş)	200	200	400	2.000,00
BAKLAGİLLER	REŞADİYE	Nohut Kuru	1000	1000	128	128,00
YUMRULU BİTKİLER	REŞADİYE	Patates (Diğer) 1.ekiliş	1241	1241	1180	950,85
YUMRULU BİTKİLER	REŞADİYE	Soğan (Kuru)	60	60	50,16	836,00
TAHILLAR	REŞADİYE	Tritikale (Dane) Kuru	10621	10621	3703	348,65
BAKLAGİLLER	REŞADİYE	Yeşil Mercimek Kuru	20	20	2	100,00
YEM BİTKİLERİ	REŞADİYE	Yonca (Yeşil ot)	1408	1408	635	450,99
TAHILLAR	REŞADİYE	Yulaf (dane) Kuru	68	68	7	102,94
	SULUSARAY		84729	84729	59003,5	696,38
TAHILLAR	SULUSARAY	Arpa (Diğer) Kuru	20000	20000	4270	213,50
TAHILLAR	SULUSARAY	Arpa (Diğer) Sulu	905	905	342	377,90
YAĞLI TOHUMLAR	SULUSARAY	Ayçiçeği (Yağlık) 1. Ekiliş Kuru	63	63	14	222,22
YAĞLI TOHUMLAR	SULUSARAY	Ayçiçeği (Yağlık) 1. Ekiliş Sulu	135	135	49	362,96
TAHILLAR	SULUSARAY	Buğday (Diğer) Kuru	35000	35000	5242	149,77
TAHILLAR	SULUSARAY	Buğday (Diğer) Sulu	9001	9001	2621	291,19

ÜRÜN GRUPLARI	İLÇELER	ÜRÜNLER	2016 3. Tahmin (Tarla)			
			Ekilen Alan II. Ürün Dahil	Hasat Edilen Alan II. Ürün Dahil	Üretim Miktarı	Verim kg/da
TAHILLAR	SULUSARAY	Çavdar (Dane)	200	200	58	290,00
BAKLAGİLLER	SULUSARAY	Fasulye (Kuru) Kuru	50	50	4	80,00
BAKLAGİLLER	SULUSARAY	Fiğ (Adi) (Dane)	400	400	60	150,00
YEM BİTKİLERİ	SULUSARAY	Fiğ (Adi) (Yeşil ot)	6500	6500	1950	300,00
BAKLAGİLLER	SULUSARAY	Fiğ (Macar) (Dane)	100	100	18	180,00
YEM BİTKİLERİ	SULUSARAY	Fiğ (Macar) (Yeşil ot)	50	50	17,5	350,00
YUMRULU BİTKİLER	SULUSARAY	Hayvan Pancarı	30	30	150	5.000,00
YEM BİTKİLERİ	SULUSARAY	Korunga(Yeşil ot)	500	500	200	400,00
YEM BİTKİLERİ	SULUSARAY	Mısır Silajlık(1.ekiliş)	100	100	450	4.500,00
BAKLAGİLLER	SULUSARAY	Nohut Kuru	500	500	87	174,00
YUMRULU BİTKİLER	SULUSARAY	Soğan (Kuru)	20	20	40	2.000,00
ENDÜSTRİ BİTKİLERİ	SULUSARAY	Şeker Pancarı	7000	7000	42000	6.000,00
BAKLAGİLLER	SULUSARAY	Yeşil Mercimek Kuru	25	25	4	160,00
YEM BİTKİLERİ	SULUSARAY	Yonca (Yeşil ot)	4000	4000	1400	350,00
TAHILLAR	SULUSARAY	Yulaf (dane) Kuru	150	150	27	180,00
	TURHAL (Toplam)	255745	260134	260134	143357,2	551,09
TAHILLAR	TURHAL	Arpa (Diğer) Kuru	8965	8965	2297	256,22
TAHILLAR	TURHAL	Arpa (Diğer) Sulu	1265	1265	477	377,08
YAĞLI TOUMLAR	TURHAL	Ayçiçeği (Yağlık) 1. Ekiliş Kuru	5400	5400	1221	226,11
YAĞLI TOUMLAR	TURHAL	Ayçiçeği (Yağlık) 1. Ekiliş Sulu	23939	23939	8052	336,35
TAHILLAR	TURHAL	Buğday (Diğer) Kuru	113761	113761	27261	239,63
TAHILLAR	TURHAL	Buğday (Diğer) Sulu	52518	52518	24468	465,90
TAHILLAR	TURHAL	Buğday (Durum) - Kuru	9879	9879	2661	269,36
TAHILLAR	TURHAL	Buğday (Durum) Sulu	938	938	408	434,97
BAKLAGİLLER	TURHAL	Fasulye (Kuru) Kuru	455	455	55	120,88
BAKLAGİLLER	TURHAL	Fasulye (kuru) Sulu	525	525	96	182,86
BAKLAGİLLER	TURHAL	Fiğ (Adi) (Dane)	9100	9100	1456	160,00
YEM BİTKİLERİ	TURHAL	Fiğ (Adi) (Yeşil ot)	3470	3470	2082	600,00
YAĞLI TOUMLAR	TURHAL	Haşhaş Tohum	839	839	58,73	70,00
ENDÜSTRİ BİTKİLERİ	TURHAL	Haşhaş(Kapsül)	839	839	58,73	70,00
YEM BİTKİLERİ	TURHAL	Korunga(Yeşil ot)	446	446	196,24	440,00
TAHILLAR	TURHAL	Mısır (Dane) 1.ekiliş	450	450	337	748,89
YEM BİTKİLERİ	TURHAL	Mısır Silajlık(1.ekiliş)	3100	3100	13950	4.500,00
YEM BİTKİLERİ	TURHAL	Mısır Silajlık(2.ekiliş)	3550	3550	7810	2.200,00
BAKLAGİLLER	TURHAL	Nohut Kuru	1800	1800	293	162,78
YUMRULU BİTKİLER	TURHAL	Patates (Diğer) 1.ekiliş	235	235	635	2.702,13
YUMRULU BİTKİLER	TURHAL	Sarımsak(Kuru)	15	15	13,5	900,00
YUMRULU BİTKİLER	TURHAL	Soğan (Kuru)	2100	2100	4620	2.200,00
ENDÜSTRİ BİTKİLERİ	TURHAL	Şeker Pancarı	8000	8000	35200	4.400,00
BAKLAGİLLER	TURHAL	Yeşil Mercimek Kuru	920	920	147	159,78
YEM BİTKİLERİ	TURHAL	Yonca (Yeşil ot)	7600	7600	9500	1.250,00
TAHILLAR	TURHAL	Yulaf (dane) Kuru	25	25	4	160,00
	YEŞİLYURT	83560	83560	83032	79883,71	956,00
TAHILLAR	YEŞİLYURT	Arpa (Diğer) Kuru	17000	16900	3897	229,24
TAHILLAR	YEŞİLYURT	Arpa (Diğer) Sulu	3132	3078	1016	324,39
YAĞLI TOUMLAR	YEŞİLYURT	Ayçiçeği (Yağlık) 1. Ekiliş Kuru				#SAYI/0!
YAĞLI TOUMLAR	YEŞİLYURT	Ayçiçeği (Yağlık) 1. Ekiliş Sulu				#SAYI/0!
TAHILLAR	YEŞİLYURT	Buğday (Diğer) Kuru	20000	19900	4024	201,20
TAHILLAR	YEŞİLYURT	Buğday (Diğer) Sulu	4249	4249	1288	303,13
TAHILLAR	YEŞİLYURT	Buğday (Durum) - Kuru	557	557	122	219,03
TAHILLAR	YEŞİLYURT	Buğday (Durum) Sulu	133	133	36	270,68
BAKLAGİLLER	YEŞİLYURT	Buy (Çemenotu)	40	38	2,66	66,50
TAHILLAR	YEŞİLYURT	Çavdar (Dane)	400	390	128,7	321,75
BAKLAGİLLER	YEŞİLYURT	Fasulye (Kuru) Kuru	70	70	8	114,29
BAKLAGİLLER	YEŞİLYURT	Fasulye (kuru) Sulu	40	40	6	150,00
BAKLAGİLLER	YEŞİLYURT	Fiğ (Adi) (Dane)	1720	1720	206,4	120,00
YEM BİTKİLERİ	YEŞİLYURT	Fiğ (Adi) (Yeşil ot)	1020	1000	470	460,78
BAKLAGİLLER	YEŞİLYURT	Fiğ (Macar) (Dane)	610	600	81	132,79
YEM BİTKİLERİ	YEŞİLYURT	Fiğ (Macar) (Yeşil ot)	800	790	529,3	661,63
YEM BİTKİLERİ	YEŞİLYURT	Korunga(Yeşil ot)	1520	1500	825	542,76
YEM BİTKİLERİ	YEŞİLYURT	Mısır Silajlık(1.ekiliş)	380	380	1824	4.800,00
BAKLAGİLLER	YEŞİLYURT	Nohut Kuru	180	180	28	155,56
YUMRULU BİTKİLER	YEŞİLYURT	Patates (Diğer) 1.ekiliş	898	898	2030	2.260,58
YUMRULU BİTKİLER	YEŞİLYURT	Sarımsak(Kuru)	5	5	2,65	530,00
YUMRULU BİTKİLER	YEŞİLYURT	Soğan (Kuru)	10	10	15,5	1.550,00
ENDÜSTRİ BİTKİLERİ	YEŞİLYURT	Şeker Pancarı	10200	10100	49490	4.851,96
TAHILLAR	YEŞİLYURT	Triticale (Dane) Kuru	942	935	245	260,08
TAHILLAR	YEŞİLYURT	Triticale (Dane) Sulu	67	67	23	343,28
BAKLAGİLLER	YEŞİLYURT	Yeşil Mercimek Kuru	140	140	15	107,14

ÜRÜN GRUPLARI	İLÇELER	ÜRÜNLER	2016 3. Tahmin (Tarla)			
			Ekilen Alan II. Ürün Dahil	Hasat Edilen Alan II. Ürün Dahil	Üretim Miktarı	Verim kg/da
YEM BİTKİLERİ	YEŞİLYURT	Yonca (Yeşil ot)	6405	6350	6032,5	941,84
TAHILLAR	YEŞİLYURT	Yulaf (dane) Kuru	5600	5600	1128	201,43
TAHILLAR	YEŞİLYURT	Yulaf (dane) sulu	302	302	91	301,32
YEM BİTKİLERİ	YEŞİLYURT	Yulaf(Yeşil ot)	7140	7100	6319	885,01
	ZİLE (Toplam)		654004	655638	466762,14	711,92
TAHILLAR	ZİLE	Arpa (Diğer) Kuru	22000	22000	7046	320,27
TAHILLAR	ZİLE	Arpa (Diğer) Sulu	3169	3169	1495	471,76
YAĞLI TOHUMLAR	ZİLE	Aspir Kuru	210	210	34	161,90
YAĞLI TOHUMLAR	ZİLE	Ayçiçeği (Yağlık) 1. Ekiliş Kuru	41399	41399	9102	219,86
YAĞLI TOHUMLAR	ZİLE	Ayçiçeği (Yağlık) 1. Ekiliş Sulu	43199	43199	13627	315,45
TAHILLAR	ZİLE	Buğday (Diğer) Kuru	274981	274981	66924	243,38
TAHILLAR	ZİLE	Buğday (Diğer) Sulu	107397	107397	44674	415,97
TAHILLAR	ZİLE	Buğday (Durum) - Kuru	15299	15299	4185	273,55
TAHILLAR	ZİLE	Buğday (Durum) Sulu	953	953	273	286,46
BAKLAGİLLER	ZİLE	Buy (Çemenotu)	36	36	3,6	100,00
TAHILLAR	ZİLE	Çavdar (Dane)	30	30	10,5	350,00
DİĞER ÜRÜNLER	ZİLE	Çörekotu				
BAKLAGİLLER	ZİLE	Fasulye (Kuru) Kuru	200	200	20	100,00
BAKLAGİLLER	ZİLE	Fasulye (kuru) Sulu	1800	1800	273	151,67
BAKLAGİLLER	ZİLE	Fiğ (Adi) (Dane)	50000	50000	6250	125,00
BAKLAGİLLER	ZİLE	Fiğ (Macar) (Dane)	25000	25000	3125	125,00
YEM BİTKİLERİ	ZİLE	Fiğ (Macar) (Yeşil ot)	2000	2000	500	250,00
YAĞLI TOHUMLAR	ZİLE	Haşhaş Tohum	134	134	4,02	30,00
ENDÜSTRİ BİTKİLERİ	ZİLE	Haşhaş(Kapsül)	134	134	4,02	30,00
YUMRULU BİTKİLER	ZİLE	Hayvan Pancarı	96	96	624	6.500,00
YEM BİTKİLERİ	ZİLE	Korunga(Yeşil ot)	1000	1000	1500	1.500,00
YEM BİTKİLERİ	ZİLE	Mısır Silajlık(1.ekiliş)	2000	2000	14000	7.000,00
YEM BİTKİLERİ	ZİLE	Mısır Silajlık(2.ekiliş)	1500	1500	9000	6.000,00
BAKLAGİLLER	ZİLE	Nohut Kuru	9700	9700	1325	136,60
BAKLAGİLLER	ZİLE	Nohut Sulu	300	300	41	136,67
YUMRULU BİTKİLER	ZİLE	Patates (Diğer) 1.ekiliş	399	399	1534	3.844,61
YUMRULU BİTKİLER	ZİLE	Sarımsak(Kuru)	30	30	33	1.100,00
YUMRULU BİTKİLER	ZİLE	Soğan (Kuru)	20000	20000	85000	4.250,00
YEM BİTKİLERİ	ZİLE	Sorgum(Yeşil ot)	10	10	80	8.000,00
ENDÜSTRİ BİTKİLERİ	ZİLE	Şeker Pancarı	26200	26200	183400	7.000,00
TAHILLAR	ZİLE	Tritikale (Dane) Kuru	112	112	31	276,79
TAHILLAR	ZİLE	Tritikale (Dane) Sulu	100	100	40	400,00
YEM BİTKİLERİ	ZİLE	Yem Şalgamı	52	52	416	
BAKLAGİLLER	ZİLE	Yeşil Mercimek Kuru	600	600	87	145,00
BAKLAGİLLER	ZİLE	Yeşil Mercimek Sulu	100	100	15	150,00
YEM BİTKİLERİ	ZİLE	Yonca (Yeşil ot)	5000	5000	12000	2.400,00
TAHILLAR	ZİLE	Yulaf (dane) Kuru	475	475	81	170,53
TAHILLAR	ZİLE	Yulaf (dane) sulu	23	23	5	217,39
			2360197	2385183	1941277,22	
TAHILLAR TOPLAM	TOPLAM	Arpa (Biralık) Kuru	2821	2821	744	263,74
TAHILLAR TOPLAM	TOPLAM	Arpa (Biralık) Sulu	10416	10416	3499	335,93
TAHILLAR TOPLAM	TOPLAM	Arpa (Diğer) Kuru	168335	168235	38040	225,98
TAHILLAR TOPLAM	TOPLAM	Arpa (Diğer) Sulu	76723	76669	28525	371,79
YAĞLI TOHUMLAR	TOPLAM	Aspir Kuru	296	296	47	158,78
YAĞLI TOHUMLAR	TOPLAM	Ayçiçeği (Yağlık) 1. Ekiliş	56100	56100	12595	224,51
YAĞLI TOHUMLAR	TOPLAM	Ayçiçeği (Yağlık) 1. Ekiliş Sulu	81041	81041	26711	329,60
BAKLAGİLLER	TOPLAM	Bakla (Yemeklik, kuru)	150	150	21	140,00
TAHILLAR TOPLAM	TOPLAM	Buğday (Diğer) Kuru	843291	843191	185058	219,45
TAHILLAR TOPLAM	TOPLAM	Buğday (Diğer) Sulu	323825	323825	130086	401,72
TAHILLAR TOPLAM	TOPLAM	Buğday (Durum) - Kuru	44207	44207	10064	227,66
TAHILLAR TOPLAM	TOPLAM	Buğday (Durum) Sulu	15637	15637	5636	360,43
BAKLAGİLLER	TOPLAM	Burçak (Dane)	40	40	3,6	90,00
BAKLAGİLLER	TOPLAM	Buy (Çemenotu)	76	74	6,26	82,37
TAHILLAR TOPLAM	TOPLAM	Çavdar (Dane)	2350	2340	671,8	285,87
TAHILLAR TOPLAM	TOPLAM	Çeltik (1.Ekiliş)	1179	1179	794	673,45
DİĞER ÜRÜNLER	TOPLAM	Çörekotu				#SAYI/0!
BAKLAGİLLER	TOPLAM	Fasulye (Kuru) Kuru	4775	4775	637	133,40
BAKLAGİLLER	TOPLAM	Fasulye (Kuru) Sulu	4255	4255	723	169,92
BAKLAGİLLER	TOPLAM	Fiğ (Adi) (Dane)	134750	134750	15616,65	115,89
YEM BİTKİLERİ TOPLAM	TOPLAM	Bezelye (Yemlik) (Yeşil ot)	200	200	100	
YEM BİTKİLERİ TOPLAM	TOPLAM	Fiğ (Adi) (Yeşil ot)	39302	39282	17849,45	454,16
BAKLAGİLLER TOPLAM	TOPLAM	Fiğ (Macar) (Dane)	39254	39244	5092,8	129,74
YEM BİTKİLERİ TOPLAM	TOPLAM	Fiğ (Macar) (Yeşil ot)	8862	8852	4870,8	549,63

ÜRÜN GRUPLARI	İLÇELER	ÜRÜNLER	2016 3. Tahmin (Tarla)			
			Ekilen Alan II. Ürün Dahil	Hasat Edilen Alan II. Ürün Dahil	Üretim Miktarı	Verim kg/da
YAĞLI TOHURLAR	TOPLAM	Haşhaş Tohum	2536	2536	163,78	64,58
ENDÜSTRİ	TOPLAM	Haşhaş(Kapsül)	2536	2536	142,03	56,01
YUMRULU	TOPLAM	Hayvan Pancarı	744	744	3764	5.059,14
YAĞLI TOHURLAR	TOPLAM	Kanola (Kolza) Kuru				#SAYI/0!
YAĞLI TOHURLAR	TOPLAM	Kanola (Kolza) Sulu	700	700	211	301,43
YEM BİTKİLERİ	TOPLAM	Korunga(Yeşil ot)	22570	22550	15813,99	700,66
TAHILLAR TOPLAM	TOPLAM	Mısır (Dane) 1.ekiliş	33461	33461	29784	890,11
YEM BİTKİLERİ	TOPLAM	Mısır Silajlık(1.ekiliş)	22350	22350	119299	5.337,76
YEM BİTKİLERİ	TOPLAM	Mısır Silajlık(2.ekiliş)	22450	22450	100910	4.494,88
BAKLAGİLLER	TOPLAM	Nohut Kuru	33180	33180	4880	147,08
BAKLAGİLLER	TOPLAM	Nohut Sulu	965	965	182	188,60
YUMRULU	TOPLAM	Patates (Diğer) 1.ekiliş	28242	28242	67902	2.404,29
YUMRULU	TOPLAM	Sarımsak(Kuru)	6705	6705	6106,15	910,69
YUMRULU	TOPLAM	Soğan (Kuru)	40860	40860	133570,66	3.268,98
YEM BİTKİLERİ	TOPLAM	Sorgum (Yeşil Ot)	10	10	80	8.000,00
DİĞER ÜRÜNLER	TOPLAM	Süpürge otu	1000	1000	200	200,00
ENDÜSTRİ	TOPLAM	Şeker Pancarı	96980	96880	588725	6.070,58
TAHILLAR TOPLAM	TOPLAM	Tritikale (Dane) Kuru	19075	19068	6941	363,88
TAHILLAR TOPLAM	TOPLAM	Tritikale (Dane) Sulu	234	234	94	401,71
YEM BİTKİLERİ	TOPLAM	Tritikale (Yeşil ot)	1500	1500	750	500,00
ENDÜSTRİ	TOPLAM	Tütün	26620	26620	3689	138,58
YEM BİTKİLERİ	TOPLAM	Yem Şalgamı	252	252	1416	5.619,05
BAKLAGİLLER	TOPLAM	Yeşil Mercimek Kuru	2689	2689	396	147,27
BAKLAGİLLER	TOPLAM	Yeşil Mercimek Sulu	100	100	15	150,00
YEM BİTKİLERİ	TOPLAM	Yonca (Yeşil ot)	141323	141268	359995,75	2.547,33
TAHILLAR TOPLAM	TOPLAM	Yulaf (Dane) Kuru	11918	11918	2234	187,45
TAHILLAR TOPLAM	TOPLAM	Yulaf (Dane) Sulu	1103	1103	275	249,32
YEM BİTKİLERİ	TOPLAM	Yulaf (Yeşil ot)	7195	7155	6346,5	882,07
BAKLAGİLLER	GENEL TOPLAM		220234	220222	27573,31	
DİĞER ÜRÜNLER	GENEL TOPLAM		1000	1000	200	
ENDÜSTRİ	GENEL TOPLAM		126136	126036	592556,03	
TAHILLAR TOPLAM	GENEL TOPLAM		1554575	1554304	442445,8	
YAĞLI TOHURLAR	GENEL TOPLAM		140673	140673	39727,78	
YEM BİTKİLERİ	GENEL TOPLAM		266014	265869	627431,49	
YUMRULU	GENEL TOPLAM		76551	76551	211342,81	
	GENEL TOPLAM		2360197	2384655	1941277,22	

DOĞRU DOĞRU DOĞRU
25238
2359945

ÜRÜN GRUPLARI	İLÇELER	ÜRÜNLER	2016 3. Tahmin (Tarla)			
			Ekilen Alan II. Ürün Dahil	Hasat Edilen Alan II. Ürün Dahil	Üretim Miktarı	Verim kg/da
BAKLAGİLLER	ALMUS TOPLAMI		16450	16450	2482	
ENDÜSTRİ BİTKİLERİ	ALMUS TOPLAMI		1560	1560	9360	
TAHILLAR	ALMUS TOPLAMI		41739	41739	9014,5	
YEM BİTKİLERİ	ALMUS TOPLAMI		34120	34120	29100	
YUMRULU BİTKİLER	ALMUS TOPLAMI		578	578	1301	
	ALMUS GENEL		94447	94447	51257,5	
BAKLAGİLLER	ARTOVA		6359	6359	981	
ENDÜSTRİ BİTKİLERİ	ARTOVA		4050	4050	19440	
TAHILLAR	ARTOVA		67401	67401	9548	
YAĞLI TOHURLAR	ARTOVA		84	84	14	
YEM BİTKİLERİ	ARTOVA		19014	19014	17599	
YUMRULU BİTKİLER	ARTOVA		1033	1033	2920	
	ARTOVA GENEL		97941	97941	50502	
BAKLAGİLLER	BAŞÇİFTLİK		1450	1450	210,25	
TAHILLAR	BAŞÇİFTLİK		20024	20024	1677	
YEM BİTKİLERİ	BAŞÇİFTLİK		4055	4055	1996,25	
YUMRULU BİTKİLER	BAŞÇİFTLİK		2934	2934	5077	
	BAŞÇİFTLİK		28463	28463	8960,5	
BAKLAGİLLER	ERBAA TOPLAMI		8270	8270	909	
ENDÜSTRİ BİTKİLERİ	ERBAA TOPLAMI		27920	27920	6297,5	
TAHILLAR	ERBAA TOPLAMI		184200	184200	53551,5	
YAĞLI TOHURLAR	ERBAA TOPLAMI		14890	14890	3990,25	
YEM BİTKİLERİ	ERBAA TOPLAMI		19750	19750	23695	
YUMRULU BİTKİLER	ERBAA TOPLAMI		9764	9764	31605,5	
	ERBAA GENEL		264794	264794	120048,75	

ÜRÜN GRUPLARI	İLÇELER	ÜRÜNLER	2016 3. Tahmin (Tarla)			
			Ekilen Alan II. Ürün Dahil	Hasat Edilen Alan II. Ürün Dahil	Üretim Miktarı	Verim kg/da
BAKLAGİLLER	MERKEZ TOPLAMI		43890	43890	4798,6	
ENDÜSTRİ BİTKİLERİ	MERKEZ TOPLAMI		29020	29020	166751	
TAHILLAR	MERKEZ TOPLAMI		186302	186302	57103,6	
YAĞLI TOHUMLAR	MERKEZ TOPLAMI		152	152	40	
YEM BİTKİLERİ	MERKEZ TOPLAMI		80455	80455	315377,5	
YUMRULU BİTKİLER	MERKEZ TOPLAMI		22376	22376	37628	
	MERKEZ GENEL		362195	362195	581698,7	
BAKLAGİLLER	NİKSAR TOPLAMI		12800	12800	1949	
DİĞER ÜRÜNLER	NİKSAR TOPLAMI		1000	1000	200	
ENDÜSTRİ BİTKİLERİ	NİKSAR TOPLAMI		4213	4213	24554,78	
TAHILLAR	NİKSAR TOPLAMI		202421	202421	68972	
YAĞLI TOHUMLAR	NİKSAR TOPLAMI		1013	1013	238,78	
YEM BİTKİLERİ	NİKSAR TOPLAMI		36060	36060	111248	
YUMRULU BİTKİLER	NİKSAR TOPLAMI		14635	14635	36530,5	
	NİKSAR GENEL		272142	272142	243693,06	
BAKLAGİLLER	PAZAR TOPLAMI		544	544	101,8	
ENDÜSTRİ BİTKİLERİ	PAZAR TOPLAMI		7000	7000	56000	
TAHILLAR	PAZAR TOPLAMI		36148	36148	25824	
YAĞLI TOHUMLAR	PAZAR TOPLAMI		9216	9216	3283	
YEM BİTKİLERİ	PAZAR TOPLAMI		8584	8584	33503,2	
YUMRULU BİTKİLER	PAZAR TOPLAMI		92	92	353	
	PAZAR GENEL		61584	61584	119065	
BAKLAGİLLER	REŞADİYE		26060	26060	2435	
TAHILLAR	REŞADİYE		86362	86362	9519	
YEM BİTKİLERİ	REŞADİYE		5833	5833	3861	
YUMRULU BİTKİLER	REŞADİYE		1301	1301	1230,16	
	REŞADİYE GENEL		119556	119556	17045,16	
BAKLAGİLLER	SULUSARAY		1075	1075	173	
ENDÜSTRİ BİTKİLERİ	SULUSARAY		7000	7000	42000	
TAHILLAR	SULUSARAY		65256	65256	12560	
YAĞLI TOHUMLAR	SULUSARAY		198	198	63	
YEM BİTKİLERİ	SULUSARAY TOPLAMI		11150	11150	4017,5	
YUMRULU BİTKİLER	SULUSARAY		50	50	190	
	SULUSARAY		84729	84729	59003,5	
BAKLAGİLLER	TURHAL TOPLAMI		12800	12800	2047	
ENDÜSTRİ BİTKİLERİ	TURHAL TOPLAMI		8839	8839	35258,73	
TAHILLAR	TURHAL TOPLAMI		187801	187801	57913	
YAĞLI TOHUMLAR	TURHAL TOPLAMI		30178	30178	9331,73	
YEM BİTKİLERİ	TURHAL TOPLAMI		18166	18166	33538,24	
YUMRULU BİTKİLER	TURHAL TOPLAMI		2350	2350	5268,5	
	TURHAL GENEL		260134	260134	143357,2	
BAKLAGİLLER	YEŞİLYURT		2800	2788	347,06	
ENDÜSTRİ BİTKİLERİ	YEŞİLYURT		10200	10100	49490	
TAHILLAR	YEŞİLYURT		52382	52111	11998,7	
YAĞLI TOHUMLAR	YEŞİLYURT					
YEM BİTKİLERİ	YEŞİLYURT		17265	17120	15999,8	
YUMRULU BİTKİLER	YEŞİLYURT		913	913	2048,15	
	YEŞİLYURT		83560	83032	79883,71	
BAKLAGİLLER	ZİLE TOPLAMI		87736	87736	11139,6	
ENDÜSTRİ BİTKİLERİ	ZİLE TOPLAMI		26334	26334	183404,02	
TAHILLAR	ZİLE TOPLAMI		424539	424539	124764,5	
YAĞLI TOHUMLAR	ZİLE TOPLAMI		84942	84942	22767,02	
YEM BİTKİLERİ	ZİLE TOPLAMI		11562	11562	37496	
YUMRULU BİTKİLER	ZİLE TOPLAMI		20525	20525	87191	
DİĞER ÜRÜNLER	ZİLE TOPLAMI					
	ZİLE GENEL		655638	655638	466762,14	

2385183

2384655

1941277,22

SEBZE ÜRÜNLERİ (2016-3 TAHMİN) TUİK TARAFINDAN AÇIKLANAN KESİN RAKAMLARI

ÜRÜN GRUPLARI	İLÇELER	ÜRÜNLER	2016-3 TAHMİN		
			Ekilen Alan (da)	Üretim Miktarı (Ton)	Verim Kg/da
TOKAT (Toplam)			138.740,00	160.539,00	750.030,85
	ALMUS (Toplam)		3409,00	3.409,0	4.754,7
BAKLAGİLLER	ALMUS	Bakla (Taze)	10	5,00	500,00
MEYVESİ YENENLER	ALMUS	Balkabağı	5	10,00	2.000,00
MEYVESİ YENENLER	ALMUS	Biber (Dolmalık)	120	119,00	991,67
MEYVESİ YENENLER	ALMUS	Biber (Salçalık-Kapya)	8	8,00	1.000,00
MEYVESİ YENENLER	ALMUS	Biber Sivri)	35	35,00	1.000,00
MEYVESİ YENENLER	ALMUS	Domates (Sofralık)	1.500	3.104,00	2.069,33
BAKLAGİLLER	ALMUS	Fasulye (Taze)	1.500	1.196,00	797,33
MEYVESİ YENENLER	ALMUS	Hıyar (Turşuluk)		-	#SAYI/0!
YAPRAĞI YENENLER	ALMUS	Ispanak	30	22,50	750,00
MEYVESİ YENENLER	ALMUS	Kabak (Sakız)	5	10,00	2.000,00
YAPRAĞI YENENLER	ALMUS	Lahana (Beyaz)	50	75,00	1.500,00
YAPRAĞI YENENLER	ALMUS	Lahana (Karayaprak)	50	75,00	1.500,00
DİĞER SEBZELER	ALMUS	Mantar (Kültür)		-	#SAYI/0!
YAPRAĞI YENENLER	ALMUS	Marul (Göbekli)	30	30,00	1.000,00
YAPRAĞI YENENLER	ALMUS	Marul (Kıvırcık)	30	24,00	800,00
YAPRAĞI YENENLER	ALMUS	Maydonoz	6	1,20	200,00
YAPRAĞI YENENLER	ALMUS	Pırasa	10	20,00	2.000,00
YUMRUSU YENENLER	ALMUS	Sarımsak (Taze)	5	5,00	1.000,00
YUMRUSU YENENLER	ALMUS	Soğan (Taze)	15	15,00	1.000,00
	ARTOVA (Toplam)		11,00	11,0	15,4
DİĞER SEBZELER	ARTOVA	Brokoli		-	#SAYI/0!
YAPRAĞI YENENLER	ARTOVA	Lahana (Beyaz)	11	15,40	1.400,00
YAPRAĞI YENENLER	ARTOVA	Lahana (Karayaprak)		-	#SAYI/0!
	BAŞÇİFTLİK (Toplam)		155,00	155,0	126,4
BAKLAGİLLER	BAŞÇİFTLİK	Fasulye (Taze)	75	63,75	850,00
YAPRAĞI YENENLER	BAŞÇİFTLİK	Lahana (Beyaz)	20	20,00	1.000,00
YUMRUSU YENENLER	BAŞÇİFTLİK	Soğan (Taze)	60	42,60	710,00
	ERBAA (Toplam)		31.970,00	39.670,0	162.886,5
MEYVESİ YENENLER	ERBAA	Balkabağı	70	322,00	4.600,00
MEYVESİ YENENLER	ERBAA	Bamya	1.100	467,50	425,00
BAKLAGİLLER	ERBAA	Barbunya Fasulye (Taze)	2.100	2.310,00	1.100,00
MEYVESİ YENENLER	ERBAA	Biber (Dolmalık)	4.100	20.414,00	4.979,02
MEYVESİ YENENLER	ERBAA	Biber (Salçalık-Kapya)	50	162,50	3.250,00
MEYVESİ YENENLER	ERBAA	Biber Sivri)	4.555	25.025,00	5.493,96
MEYVESİ YENENLER	ERBAA	Domates (Salçalık)	1.800	9.311,00	5.172,78
MEYVESİ YENENLER	ERBAA	Domates (Sofralık)	7.095	52.601,00	7.413,81
BAKLAGİLLER	ERBAA	Fasulye (Taze)	9.005	16.160,00	1.794,56
YUMRUSU YENENLER	ERBAA	Havuç	10	15,00	1.500,00
MEYVESİ YENENLER	ERBAA	Hıyar (Sofralık)	190	2.440,00	12.842,11
MEYVESİ YENENLER	ERBAA	Hıyar (Turşuluk)	30	45,00	1.500,00
YAPRAĞI YENENLER	ERBAA	Ispanak	1.200	1.500,00	1.250,00
MEYVESİ YENENLER	ERBAA	Kabak (Sakız)	150	540,00	3.600,00
MEYVESİ YENENLER	ERBAA	Karpuz	3.500	16.625,00	4.750,00
MEYVESİ YENENLER	ERBAA	Kavun	2.200	6.600,00	3.000,00
YAPRAĞI YENENLER	ERBAA	Lahana (Beyaz)	350	1.572,00	4.491,43
YAPRAĞI YENENLER	ERBAA	Lahana (Karayaprak)	450	213,75	475,00
YAPRAĞI YENENLER	ERBAA	Marul (Göbekli)	70	194,00	2.771,43
YAPRAĞI YENENLER	ERBAA	Marul (Kıvırcık)	95	269,00	2.831,58
YAPRAĞI YENENLER	ERBAA	Maydonoz	40	25,00	625,00
YAPRAĞI YENENLER	ERBAA	Nane	30	18,75	625,00
MEYVESİ YENENLER	ERBAA	Patlıcan	850	4.037,50	4.750,00
YAPRAĞI YENENLER	ERBAA	Pırasa	350	1.134,00	3.240,00
YUMRUSU YENENLER	ERBAA	Soğan (Taze)	30	78,00	2.600,00
YUMRUSU YENENLER	ERBAA	Turp (Bayır)	100	319,00	3.190,00
YUMRUSU YENENLER	ERBAA	Turp (Kırmızı)	150	487,50	3.250,00
	MERKEZ (Toplam)		23607,00	35.083,0	184.166,1
BAKLAGİLLER	MERKEZ	Bakla (Taze)	400	600,00	1.500,00
MEYVESİ YENENLER	MERKEZ	Balkabağı	100	500,00	5.000,00
MEYVESİ YENENLER	MERKEZ	Bamya	7	5,60	800,00
BAKLAGİLLER	MERKEZ	Barbunya Fasulye (Taze)	1.600	1.280,00	800,00
MEYVESİ YENENLER	MERKEZ	Biber (Dolmalık)	1.263	3.791,00	3.001,58
MEYVESİ YENENLER	MERKEZ	Biber (Salçalık-Kapya)	600	2.100,00	3.500,00
MEYVESİ YENENLER	MERKEZ	Biber Sivri)	210	629,00	2.995,24
DİĞER SEBZELER	MERKEZ	Brokoli	85	170,00	2.000,00
YAPRAĞI YENENLER	MERKEZ	Dereotu	54	120,00	2.222,22
MEYVESİ YENENLER	MERKEZ	Domates (Salçalık)	200	879,00	4.395,00
MEYVESİ YENENLER	MERKEZ	Domates (Sofralık)	11.038	97.885,00	8.868,00
BAKLAGİLLER	MERKEZ	Fasulye (Taze)	4.050	8.882,00	2.193,09
MEYVESİ YENENLER	MERKEZ	Hıyar (Sofralık)	4.178	22.860,00	5.471,52
MEYVESİ YENENLER	MERKEZ	Hıyar (Turşuluk)	150	225,00	1.500,00
YAPRAĞI YENENLER	MERKEZ	Ispanak	2.250	5.625,00	2.500,00
MEYVESİ YENENLER	MERKEZ	Kabak (Sakız)	1.450	5.800,00	4.000,00
DİĞER SEBZELER	MERKEZ	Karnabahar	60	180,00	3.000,00
MEYVESİ YENENLER	MERKEZ	Karpuz	125	563,00	4.504,00

ÜRÜN GRUPLARI	İLÇELER	ÜRÜNLER	2016-3 TAHMİN			
			Ekilen Alan (da)	Üretim Miktarı (Ton)	Verim Kg/da	
MEYVESİ YENENLER	MERKEZ	Kavun	85	255,00	3.000,00	
YUMRUSU YENENLER	MERKEZ	Kırmızı Pancar	5	10,00	2.000,00	
YAPRAĞI YENENLER	MERKEZ	Lahana (Beyaz)	580	2.894,00	4.989,66	
YAPRAĞI YENENLER	MERKEZ	Lahana (Karayaprak)	40	40,00	1.000,00	
YAPRAĞI YENENLER	MERKEZ	Lahana (Kırmızı)	100	350,00	3.500,00	
YAPRAĞI YENENLER	MERKEZ	Marul (Aysberg)	25	100,00	4.000,00	
YAPRAĞI YENENLER	MERKEZ	Marul (Göbekli)	806	4.007,00	4.971,46	
YAPRAĞI YENENLER	MERKEZ	Marul (Kıvırcık)	2.569	12.739,00	4.958,74	
YAPRAĞI YENENLER	MERKEZ	Maydonoz	262	849,00	3.240,46	
YAPRAĞI YENENLER	MERKEZ	Nane	50	150,00	3.000,00	
MEYVESİ YENENLER	MERKEZ	Patlıcan	756	3.435,00	4.543,65	
YAPRAĞI YENENLER	MERKEZ	Pırasa	1.150	4.583,00	3.985,22	
YAPRAĞI YENENLER	MERKEZ	Roka	78	156,00	2.000,00	
YAPRAĞI YENENLER	MERKEZ	Semizotu	3	6,00	2.000,00	
YUMRUSU YENENLER	MERKEZ	Soğan (Taze)	646	2.191,00	3.391,64	
YAPRAĞI YENENLER	MERKEZ	Tere	48	112,00	2.333,33	
YUMRUSU YENENLER	MERKEZ	Turp (Bayır)	10	32,00	3.200,00	
YUMRUSU YENENLER	MERKEZ	Turp (Kırmızı)	50	162,50	3.250,00	
	NIKSAR (Toplam)		15.948,00	18.571,0	65.849,3	3.545,81
BAKLAGİLLER	NIKSAR	Bakla (Taze)	20	30,00	1.500,00	
MEYVESİ YENENLER	NIKSAR	Balkabağı	105	210,00	2.000,00	
BAKLAGİLLER	NIKSAR	Barbunya Fasulye (Taze)	110	165,00	1.500,00	
MEYVESİ YENENLER	NIKSAR	Biber (Dolmalık)	457	1.589,00	3.477,02	
MEYVESİ YENENLER	NIKSAR	Biber Sivri	250	873,00	3.492,00	
MEYVESİ YENENLER	NIKSAR	Domates (Salçalık)	3.500	15.106,00	4.316,00	
MEYVESİ YENENLER	NIKSAR	Domates (Sofralık)	3.616	18.879,00	5.220,96	
BAKLAGİLLER	NIKSAR	Fasulye (Taze)	3.700	5.532,00	1.495,14	
YUMRUSU YENENLER	NIKSAR	Havuç	10	12,00	1.200,00	
MEYVESİ YENENLER	NIKSAR	Hıyar (Sofralık)	14	210,00	15.000,00	
MEYVESİ YENENLER	NIKSAR	Hıyar (Turşuluk)		-	#SAYI!0!	
YAPRAĞI YENENLER	NIKSAR	İspanak	400	440,00	1.100,00	
MEYVESİ YENENLER	NIKSAR	Kabak (Sakız)	65	91,00	1.400,00	
MEYVESİ YENENLER	NIKSAR	Karpuz	3.250	13.000,00	4.000,00	
MEYVESİ YENENLER	NIKSAR	Kavun	1.450	4.350,00	3.000,00	
YAPRAĞI YENENLER	NIKSAR	Lahana (Beyaz)	400	1.596,00	3.990,00	
YAPRAĞI YENENLER	NIKSAR	Lahana (Karayaprak)	10	8,00	800,00	
YAPRAĞI YENENLER	NIKSAR	Lahana (Kırmızı)	15	20,25	1.350,00	
YAPRAĞI YENENLER	NIKSAR	Marul (Göbekli)		-	#SAYI!0!	
YAPRAĞI YENENLER	NIKSAR	Marul (Kıvırcık)	323	858,00	2.656,35	
YAPRAĞI YENENLER	NIKSAR	Maydonoz	30	15,00	500,00	
MEYVESİ YENENLER	NIKSAR	Patlıcan	356	1.424,00	4.000,00	
YAPRAĞI YENENLER	NIKSAR	Pırasa	450	1.345,00	2.988,89	
YUMRUSU YENENLER	NIKSAR	Soğan (Taze)	40	96,00	2.400,00	
YUMRUSU YENENLER	NIKSAR	Turp (Bayır)		-	#SAYI!0!	
YUMRUSU YENENLER	NIKSAR	Turp (Kırmızı)		-	#SAYI!0!	
	PAZAR (Toplam)		26.820,00	26.820,0	163.539,2	6.097,66
BAKLAGİLLER	PAZAR	Barbunya Fasulye (Taze)	1.000	1.600,00	1.600,00	
MEYVESİ YENENLER	PAZAR	Biber (Dolmalık)	1.160	2.910,00	2.508,62	
MEYVESİ YENENLER	PAZAR	Biber (Salçalık-Kapya)	102	306,00	3.000,00	
MEYVESİ YENENLER	PAZAR	Biber Sivri	1.320	2.371,00	1.796,21	
MEYVESİ YENENLER	PAZAR	Domates (Salçalık)	780	4.923,00	6.311,54	
MEYVESİ YENENLER	PAZAR	Domates (Sofralık)	14.829	129.140,00	8.708,61	
BAKLAGİLLER	PAZAR	Fasulye (Taze)	4.000	9.968,00	2.492,00	
MEYVESİ YENENLER	PAZAR	Hıyar (Sofralık)	811	1.666,00	2.054,25	
YAPRAĞI YENENLER	PAZAR	İspanak	350	840,00	2.400,00	
MEYVESİ YENENLER	PAZAR	Kabak (Sakız)	18	43,20	2.400,00	
MEYVESİ YENENLER	PAZAR	Karpuz	1.200	6.000,00	5.000,00	
MEYVESİ YENENLER	PAZAR	Kavun	700	2.520,00	3.600,00	
YAPRAĞI YENENLER	PAZAR	Lahana (Beyaz)	84	202,00	2.404,76	
YAPRAĞI YENENLER	PAZAR	Marul (Göbekli)	30	60,00	2.000,00	
YAPRAĞI YENENLER	PAZAR	Marul (Kıvırcık)	126	250,00	1.984,13	
MEYVESİ YENENLER	PAZAR	Patlıcan	300	720,00	2.400,00	
YAPRAĞI YENENLER	PAZAR	Pırasa	10	20,00	2.000,00	
	REŞADİYE (Toplam)		1.716,00	1.716,0	2.038,0	1.187,64
MEYVESİ YENENLER	REŞADİYE	Biber Sivri	40	32,00	800,00	
MEYVESİ YENENLER	REŞADİYE	Domates (Sofralık)	130	199,00	1.530,77	
BAKLAGİLLER	REŞADİYE	Fasulye (Taze)	1.000	647,00	647,00	
MEYVESİ YENENLER	REŞADİYE	Hıyar (Sofralık)	50	45,00	900,00	
YAPRAĞI YENENLER	REŞADİYE	İspanak	6	5,00	833,00	
YAPRAĞI YENENLER	REŞADİYE	Lahana (Beyaz)	380	948,00	2.494,74	
YAPRAĞI YENENLER	REŞADİYE	Marul (Göbekli)	10	15,00	1.500,00	
YAPRAĞI YENENLER	REŞADİYE	Marul (Kıvırcık)	10	15,00	1.500,00	
YAPRAĞI YENENLER	REŞADİYE	Pırasa	80	124,00	1.550,00	
YUMRUSU YENENLER	REŞADİYE	Soğan (Taze)	10	8,00	800,00	
	SULUSARAY (Toplam)		20,00	20,0	39,9	1.995,00
MEYVESİ YENENLER	SULUSARAY	Biber (Dolmalık)	2	0,70	350,00	
MEYVESİ YENENLER	SULUSARAY	Biber Sivri	1	0,35	350,00	
MEYVESİ YENENLER	SULUSARAY	Domates (Sofralık)	8	33,00	4.125,00	

ÜRÜN GRUPLARI	İLÇELER	ÜRÜNLER	2016-3 TAHMİN		
			Ekilen Alan (da)	Üretim Miktarı (Ton)	Verim Kg/da
BAKLAGİLLER	SULUSARAY	Fasulye (Taze)	9	5,85	650,00
	TURHAL (Toplam)		32705,00	32.705,0	181.180,5
MEYVESİ YENENLER	TURHAL	Balkabağı	100	165,00	1.650,00
MEYVESİ YENENLER	TURHAL	Bamya	100	48,00	480,00
MEYVESİ YENENLER	TURHAL	Biber (Dolmalık)	1.400	3.067,00	2.190,71
MEYVESİ YENENLER	TURHAL	Biber (Salçalık-Kapya)	450	990,00	2.200,00
MEYVESİ YENENLER	TURHAL	Biber Sivri	1.500	3.294,00	2.196,00
YAPRAĞI YENENLER	TURHAL	Dereotu	30	15,00	500,00
MEYVESİ YENENLER	TURHAL	Domates (Salçalık)	1.700	8.092,00	4.760,00
MEYVESİ YENENLER	TURHAL	Domates (Sofralık)	16.110	136.724,00	8.486,90
BAKLAGİLLER	TURHAL	Fasulye (Taze)	1.600	2.870,00	1.793,75
MEYVESİ YENENLER	TURHAL	Hıyar (Sofralık)	380	1.626,00	4.278,95
MEYVESİ YENENLER	TURHAL	Hıyar (Turşuluk)	250	750,00	3.000,00
YAPRAĞI YENENLER	TURHAL	İspanak	1.050	840,00	800,00
MEYVESİ YENENLER	TURHAL	Kabak (Sakız)	150	420,00	2.800,00
MEYVESİ YENENLER	TURHAL	Karpuz	4.300	14.620,00	3.400,00
MEYVESİ YENENLER	TURHAL	Kavun	1.800	3.960,00	2.200,00
YAPRAĞI YENENLER	TURHAL	Lahana (Beyaz)	100	339,00	3.390,00
YAPRAĞI YENENLER	TURHAL	Lahana (Karayaprak)		-	#SAYI/0!
YAPRAĞI YENENLER	TURHAL	Marul (Aysberg)		-	#SAYI/0!
YAPRAĞI YENENLER	TURHAL	Marul (Göbekli)	120	322,00	2.683,33
YAPRAĞI YENENLER	TURHAL	Marul (Kıvırcık)	120	297,00	2.475,00
YAPRAĞI YENENLER	TURHAL	Maydonoz	160	80,00	500,00
YAPRAĞI YENENLER	TURHAL	Nane	60	30,00	500,00
MEYVESİ YENENLER	TURHAL	Patlıcan	950	2.185,00	2.300,00
YAPRAĞI YENENLER	TURHAL	Pırasa	100	135,00	1.350,00
YUMRUSU YENENLER	TURHAL	Soğan (Taze)	150	299,00	1.993,33
YAPRAĞI YENENLER	TURHAL	Tere	25	12,50	500,00
	YEŞİLYURT (Toplam)		230,00	230,0	430,0
MEYVESİ YENENLER	YEŞİLYURT	Biber Sivri	10	9,00	900,00
MEYVESİ YENENLER	YEŞİLYURT	Domates (Sofralık)	50	197,00	3.940,00
BAKLAGİLLER	YEŞİLYURT	Fasulye (Taze)	150	138,00	920,00
YAPRAĞI YENENLER	YEŞİLYURT	Lahana (Beyaz)	20	86,00	4.300,00
	ZİLE (Toplam)		3.196,00	3.196,0	6.189,7
MEYVESİ YENENLER	ZİLE	Balkabağı	30	75,00	2.500,00
MEYVESİ YENENLER	ZİLE	Bamya		-	#SAYI/0!
MEYVESİ YENENLER	ZİLE	Biber (Dolmalık)	50	40,00	800,00
MEYVESİ YENENLER	ZİLE	Biber Sivri	100	81,00	810,00
MEYVESİ YENENLER	ZİLE	Domates (Salçalık)	100	517,00	5.170,00
MEYVESİ YENENLER	ZİLE	Domates (Sofralık)	202	1.253,00	6.202,97

ÜRÜN GRUPLARI	İLÇELER	ÜRÜNLER	2016-3 TAHMİN		
			Ekilen Alan (da)	Üretim Miktarı (Ton)	Verim Kg/da
BAKLAGİLLER	ZİLE	Fasulye (Taze)	1.500	897,00	598,00
MEYVESİ YENENLER	ZİLE	Hıyar (Sofralık)	256	768,00	3.000,00
YAPRAĞI YENENLER	ZİLE	İspanak	70	140,00	2.000,00
MEYVESİ YENENLER	ZİLE	Kabak (Sakız)	70	140,00	2.000,00
MEYVESİ YENENLER	ZİLE	Karpuz	50	300,00	6.000,00
MEYVESİ YENENLER	ZİLE	Kavun	500	1.000,00	2.000,00
YAPRAĞI YENENLER	ZİLE	Lahana (Beyaz)	100	659,00	6.590,00
YAPRAĞI YENENLER	ZİLE	Marul (Göbekli)	31	32,00	1.032,26
YAPRAĞI YENENLER	ZİLE	Marul (Kıvırcık)	25	25,00	1.000,00
YAPRAĞI YENENLER	ZİLE	Maydonoz	2	1,20	600,00
MEYVESİ YENENLER	ZİLE	Patlıcan		-	#SAYI0!
YUMRUSU YENENLER	ZİLE	Soğan (Taze)	100	249,00	2.490,00
YUMRUSU YENENLER	ZİLE	Turp (Bayır)	10	12,50	1.250,00
YAPRAĞI YENENLER	TOPLAM	Lahana (Beyaz)	2.095	8.406,40	
YAPRAĞI YENENLER	TOPLAM	Lahana (Kırmızı)	115	370,25	
YAPRAĞI YENENLER	TOPLAM	Lahana (Karayaprak)	550	336,75	
YAPRAĞI YENENLER	TOPLAM	Marul (Aysberg)	25	100,00	
YAPRAĞI YENENLER	TOPLAM	Marul (Göbekli)	1.097	4.660,00	
YAPRAĞI YENENLER	TOPLAM	Marul (Kıvırcık)	3.298	14.477,00	
YAPRAĞI YENENLER	TOPLAM	İspanak	5.356	9.412,50	
YAPRAĞI YENENLER	TOPLAM	Pırasa	2.150	7.361,00	
YAPRAĞI YENENLER	TOPLAM	Semizotu	3	6,00	
YAPRAĞI YENENLER	TOPLAM	Tere	73	124,50	
YAPRAĞI YENENLER	TOPLAM	Dereotu	84	135,00	
YAPRAĞI YENENLER	TOPLAM	Nane	140	198,75	
YAPRAĞI YENENLER	TOPLAM	Maydonoz	500	971,40	
YAPRAĞI YENENLER	TOPLAM	Roka	78	156,00	
BAKLAGİLLER	TOPLAM	Fasulye (Taze)	26.589	46.359,60	
BAKLAGİLLER	TOPLAM	Bakla (Taze)	430	635,00	
BAKLAGİLLER	TOPLAM	Barbunya Fasulye (Taze)	4.810	5.355,00	
MEYVESİ YENENLER	TOPLAM	Bamya	1.207	521,10	
MEYVESİ YENENLER	TOPLAM	Balkabağı	410	1.282,00	
MEYVESİ YENENLER	TOPLAM	Kavun	6.735	18.685,00	
MEYVESİ YENENLER	TOPLAM	Karpuz	12.425	51.108,00	
MEYVESİ YENENLER	TOPLAM	Kabak (Sakız)	1.908	7.044,20	
MEYVESİ YENENLER	TOPLAM	Hıyar (Sofralık)	5.879	29.615,00	
MEYVESİ YENENLER	TOPLAM	Hıyar (Turşuluk)	430	1.020,00	
MEYVESİ YENENLER	TOPLAM	Patlıcan	3.212	11.801,50	
MEYVESİ YENENLER	TOPLAM	Domates (Sofralık)	54.578	439.818,00	
MEYVESİ YENENLER	TOPLAM	Domates (Salçalık)	8.080	39.025,00	
MEYVESİ YENENLER	TOPLAM	Biber (Dolmalık)	8.552	31.930,70	
MEYVESİ YENENLER	TOPLAM	Biber Sivri	8.021	32.349,35	
MEYVESİ YENENLER	TOPLAM	Biber (Salçalık-Kapya)	1.210	3.566,50	
YUMRUSU YENENLER	TOPLAM	Sarımsak (Taze)	5	5,00	
YUMRUSU YENENLER	TOPLAM	Soğan (Taze)	1.051	2.978,60	
YUMRUSU YENENLER	TOPLAM	Havuç	20	27	
YUMRUSU YENENLER	TOPLAM	Turp (Bayır)	120	363,50	
YUMRUSU YENENLER	TOPLAM	Turp (Kırmızı)	200	650,00	
YUMRUSU YENENLER	TOPLAM	Kırmızı Pancar	5	10,00	
DİĞER SEBZELER	TOPLAM	Karnıbahar	60	180,00	
DİĞER SEBZELER	TOPLAM	Brokoli	85	170,00	
DİĞER SEBZELER	TOPLAM	Mantar (Kültür)	-	-	
YAPRAĞI YENENLER	GENEL TOPLAM		15.564,0	46.715,5	
BAKLAGİLLER	GENEL TOPLAM		31.829,0	52.349,6	
MEYVESİ YENENLER	GENEL TOPLAM		112.647,0	667.766,4	
YUMRUSU YENENLER	GENEL TOPLAM		1.401,0	4034,1	
DİĞER SEBZELER	GENEL TOPLAM		145,0	350,0	
	GENEL TOPLAM		139.787,00	161.586,00	771.215,60

MEYVE ÜRÜNLERİ (2016-3. Kesin (Meyve)) TÜİK TARAFINDAN AÇIKLANAN KESİN RAKAMLARI

ÜRÜN GRUPLARI	İLÇELER	ÜRÜNLER	2016-3. Kesin (Meyve)						Üretim Miktarı ton	Verim kg/ağaç
			Kapladığı Alan	Toplu Meyveli Ağaç Sayısı	Toplu Meyvesiz Ağaç Sayısı	Dağımlık Meyveli Ağaç Sayısı	Dağımlık Meyvesiz Ağaç Sayısı	Üretim Miktarı ton		
TOKAT (Toplam)			148.420	2.047.166	644.935	570.281	151.366	98.358	0	
	ALMUS (Toplam)		1.593,00	26.400	6.100	73.550	8.350	909		
YUMUŞAK ÇEKİRDEKLİLER	ALMUS	Armut	20	500	300	3.000	1.000	100	29	
SERT KABUKLULAR	ALMUS	Ceviz	1.030	7.500	2.500	20.000	5.000	0	0	
UZUM-ÜZÜMSÜ MEYVELER	ALMUS	Dut	0	0	0	300	50	5	16	
YUMUŞAK ÇEKİRDEKLİLER	ALMUS	Elma (Amasya)	0	0	0	1.000	200	25	25	
YUMUŞAK ÇEKİRDEKLİLER	ALMUS	Elma (Diğer)	0	0	0	6.000	0	101	17	
YUMUŞAK ÇEKİRDEKLİLER	ALMUS	Elma (Golden)	15	500	100	400	200	26	29	
YUMUŞAK ÇEKİRDEKLİLER	ALMUS	Elma (Grannysmith)	13	400	100	100	100	15	30	
YUMUŞAK ÇEKİRDEKLİLER	ALMUS	Elma (Starking)	15	500	100	400	200	24	27	
TAŞ ÇEKİRDEKLİLER	ALMUS	Erik	0	0	0	1.500	500	23	15	
TAŞ ÇEKİRDEKLİLER	ALMUS	Kızılçık	0	0	0	1.500	0	26	17	
TAŞ ÇEKİRDEKLİLER	ALMUS	Kiraz	0	0	0	250	50	4	16	
TAŞ ÇEKİRDEKLİLER	ALMUS	Şeftali (Diğer)	0	0	0	100	50	2	20	
UZUM-ÜZÜMSÜ MEYVELER	ALMUS	Üzüm (Sofralık Çekirdekli)	20	0	0	0	0	5	250	
TAŞ ÇEKİRDEKLİLER	ALMUS	Vişne	480	17.000	3.000	39.000	1.000	554	10	
	ARTOVA (Toplam)		497,00	9.460	2.500	445	305	232		
YUMUŞAK ÇEKİRDEKLİLER	ARTOVA	Armut	27	400	400	30	120	10	23	
SERT KABUKLULAR	ARTOVA	Ceviz	70	500	200	45	20	24	44	
YUMUŞAK ÇEKİRDEKLİLER	ARTOVA	Elma (Amasya)	65	1.200	500	40	45	29	23	
YUMUŞAK ÇEKİRDEKLİLER	ARTOVA	Elma (Diğer)	45	900	100	80	30	23	23	
YUMUŞAK ÇEKİRDEKLİLER	ARTOVA	Elma (Golden)	50	900	600	50	10	24	25	
YUMUŞAK ÇEKİRDEKLİLER	ARTOVA	Elma (Grannysmith)	82	360	400	0	0	10	27	
UZUM-ÜZÜMSÜ MEYVELER	ARTOVA	Üzüm (Sofralık Çekirdekli)	48	0	0	0	0	21	438	
UZUM-ÜZÜMSÜ MEYVELER	ARTOVA	Üzüm (Şaraplık)	0	0	0	0	0	0	#SAYI/0!	
TAŞ ÇEKİRDEKLİLER	ARTOVA	Vişne	110	5.200	300	200	80	92	17	
	BAŞÇIFTLİK (Toplam)		174,00	922	1.914	2.223	433	188		
YUMUŞAK ÇEKİRDEKLİLER	BAŞÇIFTLİK	Armut	11	79	180	919	51	78	78	
SERT KABUKLULAR	BAŞÇIFTLİK	Ceviz	130	130	1.180	132	66	14	53	
UZUM-ÜZÜMSÜ MEYVELER	BAŞÇIFTLİK	Çilek (örtüaltı dahil)	0	0	0	0	0	0	#SAYI/0!	
UZUM-ÜZÜMSÜ MEYVELER	BAŞÇIFTLİK	Dut	0	0	0	0	0	0	#SAYI/0!	
YUMUŞAK ÇEKİRDEKLİLER	BAŞÇIFTLİK	Elma (Starking)	11	312	100	602	65	62	68	
TAŞ ÇEKİRDEKLİLER	BAŞÇIFTLİK	Kiraz	12	100	404	250	51	22	63	
TAŞ ÇEKİRDEKLİLER	BAŞÇIFTLİK	Vişne	10	301	50	320	200	12	20	
	ERBAA (Toplam)		48.920,00	1.073.750	143.320	66.775	50.155	15.867		
YUMUŞAK ÇEKİRDEKLİLER	ERBAA	Armut	120	3.800	1.000	950	1.000	272	57	
YUMUŞAK ÇEKİRDEKLİLER	ERBAA	Ayva	0	0	2.250	2.250	850	62	28	
SERT KABUKLULAR	ERBAA	Ceviz	1.190	8.850	6.620	17.000	21.200	1.012	39	
UZUM-ÜZÜMSÜ MEYVELER	ERBAA	Çilek (örtüaltı dahil)	450	0	0	0	0	533	1.184	
UZUM-ÜZÜMSÜ MEYVELER	ERBAA	Dut	0	0	0	2.350	650	59	25	
YUMUŞAK ÇEKİRDEKLİLER	ERBAA	Elma (Amasya)	80	2.800	400	1.600	400	269	61	
YUMUŞAK ÇEKİRDEKLİLER	ERBAA	Elma (Diğer)	400	3.600	400	5.650	700	777	84	
YUMUŞAK ÇEKİRDEKLİLER	ERBAA	Elma (Golden)	100	2.200	1.800	750	1.100	169	57	
YUMUŞAK ÇEKİRDEKLİLER	ERBAA	Elma (Grannysmith)	130	2.600	2.600	400	750	195	65	
YUMUŞAK ÇEKİRDEKLİLER	ERBAA	Elma (Starking)	90	2.000	1.600	675	1.050	145	54	
TAŞ ÇEKİRDEKLİLER	ERBAA	Erik	0	0	0	9.800	2.100	339	35	
SERT KABUKLULAR	ERBAA	Fındık	28.100	1.000.000	124.000	0	0	1.900	2	
UZUM-ÜZÜMSÜ MEYVELER	ERBAA	İncir	0	0	0	2.450	1.400	86	35	
TAŞ ÇEKİRDEKLİLER	ERBAA	Kayısı (Zerdali hariç)	0	0	1.150	1.150	425	27	23	
TAŞ ÇEKİRDEKLİLER	ERBAA	Kızılçık	0	0	0	3.350	400	65	19	
TAŞ ÇEKİRDEKLİLER	ERBAA	Kiraz	200	3.500	2.100	3.200	3.850	158	24	
YUMUŞAK ÇEKİRDEKLİLER	ERBAA	Muşmula	0	0	0	3.500	400	61	17	
UZUM-ÜZÜMSÜ MEYVELER	ERBAA	Nar	80	1.800	1.400	1.900	1.750	58	725	
TAŞ ÇEKİRDEKLİLER	ERBAA	Şeftali (Diğer)	1.050	40.800	1.200	2.800	1.950	833	19	
UZUM-ÜZÜMSÜ MEYVELER	ERBAA	Trabzon Hurması	0	0	0	600	230	33	55	
UZUM-ÜZÜMSÜ MEYVELER	ERBAA	Üzüm (Sofralık Çekirdekli)	1.160	0	0	0	0	778	671	
UZUM-ÜZÜMSÜ MEYVELER	ERBAA	Üzüm (Şaraplık)	15.720	0	0	0	0	7.860	500	
TAŞ ÇEKİRDEKLİLER	ERBAA	Vişne	50	1.800	200	5.200	8.150	173	25	
ZEYTİNCİLİK	ERBAA	Zeytin (Sofralık)	0	0	0	1.200	1.800	3	3	
	MERKEZ (Toplam)		49.606,00	652.695	342.410	148.710	24.100	44.517		
YUMUŞAK ÇEKİRDEKLİLER	MERKEZ	Armut	2.255	74.000	15.000	12.100	1.120	3.697	43	
YUMUŞAK ÇEKİRDEKLİLER	MERKEZ	Ayva	90	1.405	2.220	4.125	975	152	27	
SERT KABUKLULAR	MERKEZ	Badem	61	500	1.945	17.135	1.890	76	4	
SERT KABUKLULAR	MERKEZ	Ceviz	3.155	5.000	28.025	1.045	6.975	316	52	
UZUM-ÜZÜMSÜ MEYVELER	MERKEZ	Dut	0	0	0	29.115	915	1.310	45	
YUMUŞAK ÇEKİRDEKLİLER	MERKEZ	Elma (Amasya)	190	1.740	500	9.335	455	733	66	
YUMUŞAK ÇEKİRDEKLİLER	MERKEZ	Elma (Diğer)	2.340	42.000	54.955	715	490	1.794	42	
YUMUŞAK ÇEKİRDEKLİLER	MERKEZ	Elma (Golden)	1.320	14.390	20.820	2.620	405	814	48	
YUMUŞAK ÇEKİRDEKLİLER	MERKEZ	Elma (Grannysmith)	1.220	8.100	40.020	285	550	629	75	
YUMUŞAK ÇEKİRDEKLİLER	MERKEZ	Elma (Starking)	1.320	18.210	16.950	3.725	330	987	45	
TAŞ ÇEKİRDEKLİLER	MERKEZ	Erik	700	23.950	3.645	25.125	1.620	971	20	
TAŞ ÇEKİRDEKLİLER	MERKEZ	Kayısı (Zerdali hariç)	25	200	820	4.085	3.955	9	2	
TAŞ ÇEKİRDEKLİLER	MERKEZ	Kızılçık	0	0	0	13.000	0	74	6	
TAŞ ÇEKİRDEKLİLER	MERKEZ	Kiraz	4.600	139.740	40.060	7.380	1.905	4.140	28	
TAŞ ÇEKİRDEKLİLER	MERKEZ	Şeftali (Diğer)	7.950	276.280	37.450	30	60	10.480	38	
TAŞ ÇEKİRDEKLİLER	MERKEZ	Şeftali (Nektarin)	0	0	0	2.175	1.605	87	40	
UZUM-ÜZÜMSÜ MEYVELER	MERKEZ	Üzüm (Sofralık Çekirdekli)	2.230	0	0	0	0	1.496	671	
UZUM-ÜZÜMSÜ MEYVELER	MERKEZ	Üzüm (Şaraplık)	18.950	0	0	0	0	14.213	750	
TAŞ ÇEKİRDEKLİLER	MERKEZ	Vişne	3.200	47.180	80.000	16.240	850	2.537	40	
TAŞ ÇEKİRDEKLİLER	MERKEZ	Zerdali	0	0	0	475	0	2	5	
	NIKSAR (Toplam)		12.705,00	58.700	59.500	74.270	15.685	11.948		
YUMUŞAK ÇEKİRDEKLİLER	NIKSAR	Armut	350	8.700	22.800	3.000	650	558	48	
YUMUŞAK ÇEKİRDEKLİLER	NIKSAR	Ayva	50	1.000	1.100	2.000	200	104	35	
SERT KABUKLULAR	NIKSAR	Badem	0	0	0	110	20	1	12	
SERT KABUKLULAR	NIKSAR	Ceviz	4.350	23.500	25.000	28.000	6.000	2.017	39	
UZUM-ÜZÜMSÜ MEYVELER	NIKSAR	Çilek (örtüaltı dahil)	15	0	0	0	0	5	333	
UZUM-ÜZÜMSÜ MEYVELER	NIKSAR	Dut	0	0	0	3.200	60	24	20	
YUMUŞAK ÇEKİRDEKLİLER	NIKSAR	Elma (Amasya)	65	2.000	1.900	2.650	2.750	613	46	
YUMUŞAK ÇEKİRDEKLİLER	NIKSAR	Elma (Diğer)	100	5.100	900	3.600	750	329	38	
YUMUŞAK ÇEKİRDEKLİLER	NIKSAR	Elma (Golden)	110	3.600	3.000	4.800	700	361	43	
YUMUŞAK ÇEKİRDEKLİLER	NIKSAR	Elma (Grannysmith)	70	1.800	1.250	2.300	550	185	45	
YUMUŞAK ÇEKİRDEKLİLER	NIKSAR	Elma (Starking)	55	1.800	1.500	3.300	850	207	41	

ÜRÜN GRUPLARI	İLÇELER	ÜRÜNLER	2016-3. Kesin (Meyve)						Verim kg/ağaç
			Kapladığı Alan	Toplu Meyveli Ağaç Sayısı	Toplu Meyvesiz Ağaç Sayısı	Dağınmık Meyveli Ağaç Sayısı	Dağınmık Meyvesiz Ağaç Sayısı	Üretim Miktarı ton	
TAŞ ÇEKİRDEKLİLER	NIKSAR	Erik	60	1.450	50	750	550	54	25
SERT KABUKLULAR	NIKSAR	Findik	20	1.100	0	1.050	50	22	10
UZUM-UZÜMSÜ MEYVELER	NIKSAR	İncir	0	0	0	1.350	150	20	15
TAŞ ÇEKİRDEKLİLER	NIKSAR	Kayısı (Zerdali hariç)	50	1.350	900	550	160	45	24
SERT KABUKLULAR	NIKSAR	Kestane	0	0	0	160	15	2	10
TAŞ ÇEKİRDEKLİLER	NIKSAR	Kızılçık	0	0	0	6.000	250	68	11
TAŞ ÇEKİRDEKLİLER	NIKSAR	Kiraz	90	2.800	800	3.800	250	186	28
YUMUŞAK ÇEKİRDEKLİLER	NIKSAR	Muşmola	0	0	0	0	0	0	#SAYI/0!
UZUM-UZÜMSÜ MEYVELER	NIKSAR	Nar	0	0	0	2.300	380	42	18
TAŞ ÇEKİRDEKLİLER	NIKSAR	Şeftali (Diğer)	120	4.500	300	2.600	1.100	238	34
TAŞ ÇEKİRDEKLİLER	NIKSAR	Şeftali (Nektarin)	0	0	0	0	0	0	#SAYI/0!
UZUM-UZÜMSÜ MEYVELER	NIKSAR	Üzüm (Sofralık Çekirdekli)	100	0	0	0	0	45	450
UZUM-UZÜMSÜ MEYVELER	NIKSAR	Üzüm (Şaraplık)	7.100	0	0	0	0	7.100	1.000
TAŞ ÇEKİRDEKLİLER	NIKSAR	Vişne	0	0	0	2.750	250	83	30
PAZAR (Toplam)			6.451,00	50.120	37.150	6.920	2.862	4.448	
YUMUŞAK ÇEKİRDEKLİLER	PAZAR	Armut	181	4.500	1.500	1.100	100	134	24
YUMUŞAK ÇEKİRDEKLİLER	PAZAR	Ayva	14	320	100	70	700	6	15
SERT KABUKLULAR	PAZAR	Badem	0	0	0	0	0	0	#SAYI/0!
SERT KABUKLULAR	PAZAR	Ceviz	600	3.000	4.600	250	62	29	9
UZUM-UZÜMSÜ MEYVELER	PAZAR	Dut	0	0	0	0	0	0	#SAYI/0!
YUMUŞAK ÇEKİRDEKLİLER	PAZAR	Elma (Amasya)	260	7.000	3.000	300	100	261	36
YUMUŞAK ÇEKİRDEKLİLER	PAZAR	Elma (Diğer)	170	5.000	1.100	250	50	198	38
YUMUŞAK ÇEKİRDEKLİLER	PAZAR	Elma (Golden)	380	6.000	6.800	1.300	700	245	34
YUMUŞAK ÇEKİRDEKLİLER	PAZAR	Elma (Grannysmith)	80	1.500	650	150	100	66	40
YUMUŞAK ÇEKİRDEKLİLER	PAZAR	Elma (Starking)	410	1.000	5.500	350	150	45	33
TAŞ ÇEKİRDEKLİLER	PAZAR	Erik	35	800	500	50	50	17	20
TAŞ ÇEKİRDEKLİLER	PAZAR	Kızılçık	0	0	0	0	0	0	#SAYI/0!
TAŞ ÇEKİRDEKLİLER	PAZAR	Kiraz	550	10.000	8.000	1.800	200	332	28
TAŞ ÇEKİRDEKLİLER	PAZAR	Şeftali (Diğer)	310	7.000	4.000	500	450	180	24
UZUM-UZÜMSÜ MEYVELER	PAZAR	Üzüm (Sofralık Çekirdekli)	300	0	0	0	0	290	967
UZUM-UZÜMSÜ MEYVELER	PAZAR	Üzüm (Şaraplık)	3.000	0	0	0	0	2.550	850
TAŞ ÇEKİRDEKLİLER	PAZAR	Vişne	161	4.000	1.400	800	200	95	20
REŞADİYE (Toplam)			4.558,00	32.246	29.396	33.761	17.291	1.599	
YUMUŞAK ÇEKİRDEKLİLER	REŞADİYE	Armut	130	2.250	10.952	2.974	2.668	125	24
YUMUŞAK ÇEKİRDEKLİLER	REŞADİYE	Ayva	0	0	0	410	534	9	22
SERT KABUKLULAR	REŞADİYE	Ceviz	3.654	7.674	8.023	4.504	2.657	329	27
UZUM-UZÜMSÜ MEYVELER	REŞADİYE	Dut	0	0	0	1.781	814	53	30
YUMUŞAK ÇEKİRDEKLİLER	REŞADİYE	Elma (Diğer)	261	4.177	1.460	5.489	3.043	203	21
TAŞ ÇEKİRDEKLİLER	REŞADİYE	Erik	25	617	310	2.864	1.090	100	29
TAŞ ÇEKİRDEKLİLER	REŞADİYE	Kayısı (Zerdali hariç)	0	0	0	497	348	9	18
TAŞ ÇEKİRDEKLİLER	REŞADİYE	Kızılçık	0	0	0	3.350	0	76	23
TAŞ ÇEKİRDEKLİLER	REŞADİYE	Kiraz	75	1.048	826	1.898	2.238	61	21
TAŞ ÇEKİRDEKLİLER	REŞADİYE	Şeftali (Diğer)	36	1.603	514	1.334	1.378	75	26
UZUM-UZÜMSÜ MEYVELER	REŞADİYE	Üzüm (Sofralık Çekirdekli)	7	0	0	0	0	1	143
TAŞ ÇEKİRDEKLİLER	REŞADİYE	Vişne	370	14.877	7.311	8.541	2.521	556	24
TAŞ ÇEKİRDEKLİLER	REŞADİYE	Zerdali	0	0	0	119	0	2	17
SULUSARAY (Toplam)			257,00	8.458	5.875	207	345	209	
YUMUŞAK ÇEKİRDEKLİLER	SULUSARAY	Armut	15	800	120	40	70	24	28
YUMUŞAK ÇEKİRDEKLİLER	SULUSARAY	Elma (Starking)	38	3.200	270	45	80	131	40
TAŞ ÇEKİRDEKLİLER	SULUSARAY	Erik	7	8	85	100	130	3	30
TAŞ ÇEKİRDEKLİLER	SULUSARAY	Şeftali (Diğer)	40	450	300	10	40	11	24
TAŞ ÇEKİRDEKLİLER	SULUSARAY	Vişne	157	4.000	5.100	12	25	40	10
TURHAL (Toplam)			4.375,00	89.355	2.420	63.845	13.770	6.360	
YUMUŞAK ÇEKİRDEKLİLER	TURHAL	Armut	225	8.350	220	8.050	200	861	53
YUMUŞAK ÇEKİRDEKLİLER	TURHAL	Ayva	30	925	0	750	200	58	35
SERT KABUKLULAR	TURHAL	Badem	0	0	0	270	40	2	8
SERT KABUKLULAR	TURHAL	Ceviz	900	18.450	1.500	4.200	9.400	355	16
UZUM-UZÜMSÜ MEYVELER	TURHAL	Dut	0	0	0	250	50	6	23
YUMUŞAK ÇEKİRDEKLİLER	TURHAL	Elma (Amasya)	45	1.550	0	275	400	69	38
YUMUŞAK ÇEKİRDEKLİLER	TURHAL	Elma (Diğer)	120	3.850	0	200	450	160	40
YUMUŞAK ÇEKİRDEKLİLER	TURHAL	Elma (Golden)	390	16.900	200	1.750	200	945	51
YUMUŞAK ÇEKİRDEKLİLER	TURHAL	Elma (Grannysmith)	320	9.900	0	1.000	1.640	600	55
YUMUŞAK ÇEKİRDEKLİLER	TURHAL	Elma (Starking)	290	11.000	400	825	200	564	48
TAŞ ÇEKİRDEKLİLER	TURHAL	Erik	70	1.450	100	2.775	50	106	25
TAŞ ÇEKİRDEKLİLER	TURHAL	Kayısı (Zerdali hariç)	0	0	0	450	80	5	10
TAŞ ÇEKİRDEKLİLER	TURHAL	Kiraz	370	12.400	0	8.550	660	688	33
TAŞ ÇEKİRDEKLİLER	TURHAL	Şeftali (Diğer)	505	4.580	0	2.500	100	169	24
UZUM-UZÜMSÜ MEYVELER	TURHAL	Üzüm (Sofralık Çekirdekli)	830	0	0	0	0	483	582
UZUM-UZÜMSÜ MEYVELER	TURHAL	Üzüm (Şaraplık)	280	0	0	0	0	182	650
TAŞ ÇEKİRDEKLİLER	TURHAL	Vişne	0	0	0	32.000	100	1.108	35
YEŞİLYURT (Toplam)			1.130,00	23.480	2.510	3.565	830	280	
YUMUŞAK ÇEKİRDEKLİLER	YEŞİLYURT	Armut	0	0	0	580	50	6	11
SERT KABUKLULAR	YEŞİLYURT	Ceviz	285	600	2.300	650	400	3	2
YUMUŞAK ÇEKİRDEKLİLER	YEŞİLYURT	Elma (Starking)	100	800	200	700	100	18	12
TAŞ ÇEKİRDEKLİLER	YEŞİLYURT	Erik	10	80	10	270	20	3	9
TAŞ ÇEKİRDEKLİLER	YEŞİLYURT	Kayısı (Zerdali hariç)	0	0	0	750	250	2	2
UZUM-UZÜMSÜ MEYVELER	YEŞİLYURT	Üzüm (Sofralık Çekirdekli)	60	0	0	0	0	2,0	33
TAŞ ÇEKİRDEKLİLER	YEŞİLYURT	Vişne	675	22.000	0	615	10	246	11
ZİLE (Toplam)			18.154,00	21.580	11.840	96.010	17.240	11.801	
YUMUŞAK ÇEKİRDEKLİLER	ZİLE	Armut	40	1.500	40	2.010	1.000	201	57
YUMUŞAK ÇEKİRDEKLİLER	ZİLE	Ayva	0	0	0	1.000	150	41	41
SERT KABUKLULAR	ZİLE	Badem	20	800	0	1.000	0	8	4
SERT KABUKLULAR	ZİLE	Ceviz	500	800	6.500	20.000	3.000	362	17
UZUM-UZÜMSÜ MEYVELER	ZİLE	Dut	0	0	0	2.500	150	125	50
YUMUŞAK ÇEKİRDEKLİLER	ZİLE	Elma (Amasya)	3	120	0	5.500	200	286	51
YUMUŞAK ÇEKİRDEKLİLER	ZİLE	Elma (Diğer)	4	180	0	1.000	500	50	42
YUMUŞAK ÇEKİRDEKLİLER	ZİLE	Elma (Golden)	150	4.100	1.900	5.000	540	522	57
YUMUŞAK ÇEKİRDEKLİLER	ZİLE	Elma (Grannysmith)	50	480	1.520	3.000	300	174	50
YUMUŞAK ÇEKİRDEKLİLER	ZİLE	Elma (Starking)	150	5.000	1.000	7.000	300	540	45
TAŞ ÇEKİRDEKLİLER	ZİLE	Erik	0	0	0	4.000	550	158	40
TAŞ ÇEKİRDEKLİLER	ZİLE	Kayısı (Zerdali hariç)	0	0	0	4.000	550	38	10
TAŞ ÇEKİRDEKLİLER	ZİLE	Kiraz	90	3.000	600	15.000	5.000	844	47
TAŞ ÇEKİRDEKLİLER	ZİLE	Şeftali (Diğer)	83	3.200	120	5.000	1.000	78	10
UZUM-UZÜMSÜ MEYVELER	ZİLE	Üzüm (Sofralık Çekirdekli)	17.000	0	0	0	0	7.599	447
TAŞ ÇEKİRDEKLİLER	ZİLE	Vişne	64	2.400	160	20.000	4.000	775	35

ÜRÜN GRUPLARI	İLÇELER	ÜRÜNLER	2016-3. Kesin (Meyve)						Verim kg/ağaç
			Kapladığı Alan	Toplu Meyveli Ağaç Sayısı	Toplu Meyvesiz Ağaç Sayısı	Dağımsız Meyveli Ağaç Sayısı	Dağımsız Meyvesiz Ağaç Sayısı	Üretim Miktarı ton	
YUMUŞAK ÇEKİRDEKLİLER	TOPLAM	Armut	3.374	104.879	52.512	34.753	8.029	6.066	
YUMUŞAK ÇEKİRDEKLİLER	TOPLAM	Ayva	184	3.650	3.420	10.605	3.609	432	
YUMUŞAK ÇEKİRDEKLİLER	TOPLAM	Elma (Golden)	2.515	48.590	35.220	16.670	3.855	3.106	
YUMUŞAK ÇEKİRDEKLİLER	TOPLAM	Elma (Starking)	2.479	43.822	27.620	17.622	3.325	2.723	
YUMUŞAK ÇEKİRDEKLİLER	TOPLAM	Elma (Amasya)	708	16.410	6.300	20.700	4.550	1.885	
YUMUŞAK ÇEKİRDEKLİLER	TOPLAM	Elma (Grannysmith)	1.965	25.140	46.540	7.235	3.990	1.873	
YUMUŞAK ÇEKİRDEKLİLER	TOPLAM	Elma (Diğer)	3.440	64.807	58.915	22.984	6.013	3.635	
YUMUŞAK ÇEKİRDEKLİLER	TOPLAM	Muşmula	0	0	0	3.500	400	61	
TAŞ ÇEKİRDEKLİLER	TOPLAM	Èrik	907	28.355	4.700	47.234	6.660	1.774	
TAŞ ÇEKİRDEKLİLER	TOPLAM	Kayısı (Zerdali hariç)	75	1.550	1.720	11.482	5.768	134	
TAŞ ÇEKİRDEKLİLER	TOPLAM	Zerdali	0	0	0	594	0	4	
TAŞ ÇEKİRDEKLİLER	TOPLAM	Kiraz	5.987	172.588	52.790	42.128	14.204	6.435	
TAŞ ÇEKİRDEKLİLER	TOPLAM	Kızılcık	0	0	0	27.200	650	309	
TAŞ ÇEKİRDEKLİLER	TOPLAM	Şeftali (Nektarin)	0	0	0	2.175	1.605	87	
TAŞ ÇEKİRDEKLİLER	TOPLAM	Şeftali (Diğer)	10.094	338.413	43.884	14.874	6.128	12.066	
TAŞ ÇEKİRDEKLİLER	TOPLAM	Vişne	5.277	118.758	97.521	125.678	17.386	6.271	
SERT KABUKLULAR	TOPLAM	Ceviz	15.864	76.004	86.448	95.826	54.780	4.461	
SERT KABUKLULAR	TOPLAM	Badem	81	1.300	1.945	18.515	1.950	87	
SERT KABUKLULAR	TOPLAM	Fındık	28.120	1.001.100	124.000	1.050	50	1.922	
SERT KABUKLULAR	TOPLAM	Kestane	0	0	0	160	15	2	
ÜZÜM-ÜZÜMSÜ MEYVELER	TOPLAM	Dut	0	0	0	39.496	2.689	1.622	
ÜZÜM-ÜZÜMSÜ MEYVELER	TOPLAM	İncir	0	0	0	3.800	1.550	106	
ÜZÜM-ÜZÜMSÜ MEYVELER	TOPLAM	Nar	80	1.800	1.400	4.200	2.130	100	
ÜZÜM-ÜZÜMSÜ MEYVELER	TOPLAM	Trabzon Hurması	0	0	0	600	230	33	
ÜZÜM-ÜZÜMSÜ MEYVELER	TOPLAM	Üzüm (Şaraplık)	45.050	0	0	0	0	31.905	
ÜZÜM-ÜZÜMSÜ MEYVELER	TOPLAM	Üzüm (Sofralık)	21.755	0	0	0	0	10.720	
ÜZÜM-ÜZÜMSÜ MEYVELER	TOPLAM	Çilek (örtüaltı dahil)	465	0	0	0	0	538	
ZEYTİNCİLİK	TOPLAM	Zeytin (Sofralık)	0	0	0	1.200	1.800	3	
YUMUŞAK ÇEKİRDEKLİLER	GENEL TOPLAM		14.665	307.298	230.527	134.069	33.771	19.780	
TAŞ ÇEKİRDEKLİLER	GENEL TOPLAM		22.340	659.664	200.615	271.365	52.401	27.079	
SERT KABUKLULAR	GENEL TOPLAM		44.065	1.078.404	212.393	115.551	56.795	6.472	
ÜZÜM-ÜZÜMSÜ MEYVELER	GENEL TOPLAM		67.350	1.800	1.400	48.096	6.599	45.024	
ZEYTİNCİLİK	GENEL TOPLAM		0	0	0	1.200	1.800	3	
MEYVE GENEL TOPLAM			148.420	2.047.166	644.935	570.281	151.366	98.358	

DOĞRU
148.420,00

		Ekilen Alan (Cam Sera)	Üretim Miktarı (Cam Sera)	Ekilen Alan (Plastik Sera)	Üretim Miktarı (Plastik Sera)	Ekilen Alan (Yüksek Tünel)	Üretim Miktarı (Yüksek Tünel)	Ekilen Alan (Alçak Tünel)	Üretim Miktarı (Alçak Tünel)	Toplam Ekilen Alan (da)	Toplam Üretim (Ton)
TOKAT (Toplam)		1	25	680	10.196	245	1.845			926	12.066
ERBAA (Toplam)				175	2.581	70	925			245	3.506
ERBAA	Biber (Sivri)			5	40					5	40
ERBAA	Domates (Sofralık)			80	1.428					80	1.428
ERBAA	Fasulye (Taze)			5	13					5	13
ERBAA	Hıyar (Sofralık)			65	1.040	55	880			120	1.920
ERBAA	Marul (Göbekli)			10	30	10	30			20	60
ERBAA	Marul (Kıvrıkcık)			10	30	5	15			15	45
MERKEZ (Toplam)		1	25	411	6.701	160	720			572	7.446
MERKEZ	Biber (Dolmalık)			30	105	10	30			40	135
MERKEZ	Dereotu			8	16	6	12			14	28
MERKEZ	Domates (Sofralık)			37	1.100					37	1.100
MERKEZ	Hıyar (Sofralık)	1	25	190	4.750					191	4.775
MERKEZ	Marul (Göbekli)			13	65	13	65			26	130
MERKEZ	Marul (Kıvrıkcık)			105	525	69	345			174	870
MERKEZ	Maydonoz			6	18	6	18			12	36
MERKEZ	Patlıcan			6	60					6	60
MERKEZ	Roka			3	6	5	10			8	16
MERKEZ	Soğan (Taze)			10	50	46	230			56	280
MERKEZ	Tere			3	6	5	10			8	16
NİKSAR (Toplam)				66	618					66	618
NİKSAR	Biber (Dolmalık)			7	21					7	21
NİKSAR	Domates (Sofralık)			15	223					15	223
NİKSAR	Hıyar (Sofralık)			16	240					16	240
NİKSAR	Marul (Kıvrıkcık)			22	110					22	110
NİKSAR	Patlıcan			6	24					6	24
PAZAR (Toplam)				18	243	4	55			22	298
PAZAR	Domates (Sofralık)			13	193	3	45			16	238
PAZAR	Hıyar (Sofralık)			5	50	1	10			6	60
TURHAL (Toplam)				3	35	11	145			14	180
TURHAL	Domates (Sofralık)			2	24	8	107			10	131
TURHAL	Hıyar (Sofralık)			1	11	3	38			4	49
ZİLE (Toplam)				7	18					7	18
ZİLE	Domates (Sofralık)			1	5					1	5
ZİLE	Hıyar (Sofralık)			3	9					3	9
ZİLE	Marul (Göbekli)			3	4					3	4
TOPLAM	Hıyar (Sofralık)	1	25	280	6.100	59	928			340	7.053
TOPLAM	Patlıcan			12	84					12	84
TOPLAM	Domates (Sofralık)			148	2.973	11	152			159	3.125
TOPLAM	Biber (Dolmalık)			37	126	10	30			47	156
TOPLAM	Biber (Sivri)			5	40					5	40
TOPLAM	Fasulye (Taze)			5	13					5	13
TOPLAM	Marul (Göbekli)			26	99	23	95			49	194
TOPLAM	Marul (Kıvrıkcık)			137	665	74	360			211	1.025
TOPLAM	Maydonoz			6	18	6	18			12	36
TOPLAM	Tere			3	6	5	10			8	16
TOPLAM	Roka			3	6	5	10			8	16
TOPLAM	Dereotu			8	16	6	12			14	28
TOPLAM	Soğan (Taze)			10	50	46	230			56	280
GENEL TOPLAM		1	25	680	10.196	245	1.845			926	12.066

4. TOKAT İLİ BİTKİSEL ÜRETİMİ

4.1. TOKAT İLİ TARLA ÜRÜNLERİ ÜRETİM ALANI VE ÜRETİM MİKTARI

4.1.1. TARLA ALANLARI

Tablo 16. Tarla Ürünleri Ürün Grupları Üretim Alanı, Üretim Miktarı ve Ortalama Verim

(2016)

ÜRÜN GRUBU	ÜRÜN ADI	EKİLEN ALAN (Da)	HASAT EDİLEN ALAN (Da)	ÜRETİM (Ton)
TAHILLAR	Buğday (Durum/Kuru)	44.207	44.207	10.064
	Buğday (Durum/Sulu)	15.637	15.637	5.636
	Buğday (Diğer/Kuru)	843.291	843.191	185.058
	Buğday (Diğer/Sulu)	323.825	323.825	130.086
	Arpa (Biralık/Kuru)	2.821	2.821	744
	Arpa (Biralık/Sulu)	10.416	10.416	3.499
	Arpa (Diğer/Kuru)	168.335	168.235	38.040
	Arpa (Diğer/Sulu)	76.723	76.669	28.525
	Çavdar	2.350	2.340	672
	Yulaf (Dane/Kuru)	11.918	11.918	2.234
	Yulaf (Dane/Sulu)	1.103	1.103	275
	Mısır (Dane-1.Ekiliş)	33.461	33.461	29.784
	Tritikale (Dane/Kuru)	19.075	19.068	6.941
	Tritikale (Dane/Sulu)	234	234	94
	Çeltik	1.179	1.179	794
TOPLAM	1.554.575	1.554.304	442.446	
BAKLAGİLLER	Bakla (Yemelik)	150	150,00	21
	Nohut (Kuru)	33.180	33.180,00	4.880
	Nohut (Sulu)	965	965,00	182
	Fasulye (Kuru/Kuru)	4.775	4.775,00	637
	Fasulye (Kuru/Sulu)	4.255	4.255,00	723
	Mercimek (Yeşil/Kuru)	2.689	2.689,00	396
	Mercimek (Yeşil/Sulu)	100	100,00	15
	Fig (Adi) (Dane)	134.750	134.750,00	15.617
	Fig (Macar) (Dane)	39.254	39.244	5.093
	Burçak (Dane)	40	40,00	4
	Buy (Çemen)	76	74,00	6
TOPLAM	220.234	220.222,00	27.573	
ENDÜSTRİ BİTKİLERİ	Tütün	26.620	26.620	3.689
	Şekerpancarı	96.980	96.880	588.725
	Haşhaş (Kapsül)	2.536	2.536	142
	TOPLAM	126.136	126.036	592.556
YAĞLI TOHURLAR	Ayçiçeği (Yağlık/Kuru)	56.100	56.100	12.595
	Ayçiçeği (Yağlık/Sulu)	81.041	81.041	26.711
	Kolza (Kanola)	700	700	211
	Haşhaş (Tohum)	2.536	2.536	164
	Aspir	296	296	47
TOPLAM	140.673	140.673	39.728	
YUMRULU BİTKİLER	Soğan (Kuru)	40.860	40.860	133.571
	Sarımsak (Kuru)	6.705	6.705	6.106
	Patates (Diğer)	28.242	28.242	67.902
	Hayvan Pancarı	744	744	3.764
TOPLAM	76.551	76.551	211.343	
YEM BİTKİLERİ	Fig (Adi) (Yeşil Ot)	39.302	39.282	17.849
	Fig (Macar) (Yeşil Ot)	8.862	8.852	4.871
	Korunga (Yeşil Ot)	22.570	22.550	15.814
	Mısır (Silajlık) 1.Ekiliş	22.350	22.350	119.299
	Mısır (Silajlık) 2.Ekiliş	22.450	22.450	100.910
	Tritikale (Yeşil Ot)	1.500	1.500	750
	Sorgum (Yeşil Ot)	10	10	80
	Yem Bezelyesi (Yeşil Ot)	200	200	100
	Yem Şalgamı	252	252	1.416
	Yonca (Yeşil Ot)	141.323	141.268	359.996
	Yulaf (Yeşil Ot)	7.195	7.155	6.347
TOPLAM	266.014	265.869	627.431	
DİĞER ÜRÜNLER	Süperge Otu	1.000	1.000	200
TOPLAM	1.000	1.000	200	
GENEL TOPLAM	2.359.945	2.359.417	1.941.277	

II Ürün Silajlık Mısır ve Yem Şalgamı Alana Dahil Değildir.

Haşhaş (Kapsül) Ekiliş alanı, Haşhaş (Tohum) ekiliş alanı kapsamında olduğundan yazılmamıştır.

4.1.1. TARLA ALANLARI

Tablo 17. İlçelere Göre Tarla Ürünleri Ürün Grupları Üretim Alanı, Üretim Miktarı

(2016)

ÜRÜN ADI	İLÇE ADI	EKİLEN ALAN (DEKAR)	HASAT EDİLEN ALAN (DEKAR)	ÜRETİM MİKTARI (TON)
TAHILLAR	ALMUS	41.739	41.739	9.014,50
	ARTOVA	67.401	67.401	9.548,00
	BAŞÇİFTLİK	20.024	20.024	1.677,00
	ERBAA	184.200	184.200	53.551,50
	MERKEZ	186.302	186.302	57.103,60
	NIKSAR	202.421	202.421	68.972,00
	PAZAR	36.148	36.148	25.824,00
	REŞADİYE	86.362	86.362	9.519,00
	SULUSARAY	65.256	65.256	12.560,00
	TURHAL	187.801	187.801	57.913,00
	YEŞİLYURT	52.382	52.111	11.998,70
	ZİLE	424.539	424.539	124.764,50
	TOPLAM	1.554.575	1.554.304	442.445,80
BAKLAGİLLER	ALMUS	16.450	16.450	2.482,00
	ARTOVA	6.359	6.359	981,00
	BAŞÇİFTLİK	1.450	1.450	210,25
	ERBAA	8.270	8.270	909,00
	MERKEZ	43.890	43.890	4.798,60
	NIKSAR	12.800	12.800	1.949,00
	PAZAR	544	544	101,80
	REŞADİYE	26.060	26.060	2.435,00
	SULUSARAY	1.075	1.075	173,00
	TURHAL	12.800	12.800	2.047,00
	YEŞİLYURT	2.800	2.788	347,06
	ZİLE	87.736	87.736	11.139,60
	TOPLAM	220.234	220.222	27.573,31
ENDÜSTRİ BİTKİLERİ	ALMUS	1.560	1.560	19.440,00
	ARTOVA	4.050	4.050	-
	BAŞÇİFTLİK	-	-	6.297,50
	ERBAA	27.920	27.920	166.751,00
	MERKEZ	29.020	29.020	9.360,00
	NIKSAR	4.213	4.213	24.554,78
	PAZAR	7.000	7.000	56.000,00
	REŞADİYE	-	-	-
	SULUSARAY	7.000	7.000	42.000,00
	TURHAL	8.839	8.839	35.258,73
	YEŞİLYURT	10.200	10.100	49.490,00
	ZİLE	26.334	26.334	183.404,02
	TOPLAM	126.136	126.036	592.556,03
YAĞLI TOUMLAR	ALMUS	-	-	14,00
	ARTOVA	84	84	-
	BAŞÇİFTLİK	-	-	3.990,25
	ERBAA	14.890	14.890	40,00
	MERKEZ	152	152	-
	NIKSAR	1.013	1.013	238,78
	PAZAR	9.216	9.216	3.283,00
	REŞADİYE	-	-	-
	SULUSARAY	198	198	63,00
	TURHAL	30.178	30.178	9.331,73
	YEŞİLYURT	-	-	-
	ZİLE	84.942	84.942	22.767,02
	TOPLAM	140.673	140.673	39.727,78
YUMRULU BİTKİLER	ALMUS	578	578	2.920,00
	ARTOVA	1.033	1.033	5.077,00
	BAŞÇİFTLİK	2.934	2.934	31.605,50
	ERBAA	9.764	9.764	37.628,00
	MERKEZ	22.376	22.376	1.301,00
	NIKSAR	14.635	14.635	36.530,50
	PAZAR	92	92	353,00
	REŞADİYE	1.301	1.301	1.230,16
	SULUSARAY	50	50	190,00
	TURHAL	2.350	2.350	5.268,50
	YEŞİLYURT	913	913	2.048,15
	ZİLE	20.525	20.525	87.191,00
	TOPLAM	76.551	76.551	211.342,81
YEM BİTKİLERİ	ALMUS	34.120	34.120	29.100,00
	ARTOVA	19.014	19.214	17.699,00
	BAŞÇİFTLİK	4.055	4.055	1.996,25
	ERBAA	19.750	19.750	23.695,00
	MERKEZ	80.455	80.455	315.377,50
	NIKSAR	36.060	36.060	111.248,00
	PAZAR	8.584	8.584	33.503,20
	REŞADİYE	5.833	5.833	3.861,00
	SULUSARAY	11.150	11.150	4.017,50
	TURHAL	18.166	18.166	33.538,24
	YEŞİLYURT	17.265	17.120	15.999,80
	ZİLE	11.562	11.562	37.496,00
	TOPLAM	266.014	265.869	627.431,49
DİĞER ÜRÜNLER	ALMUS	-	-	-
	ARTOVA	-	-	-
	BAŞÇİFTLİK	-	-	-
	ERBAA	-	-	-
	MERKEZ	-	-	-
	NIKSAR	1.000	1.000	200,00
	PAZAR	-	-	-
	REŞADİYE	-	-	-
	SULUSARAY	-	-	-
	TURHAL	-	-	-
	YEŞİLYURT	-	-	-
	ZİLE	-	-	-
	TOPLAM	1.000	1.000	200,00
GENEL TOPLAM		2.385.183	2.384.655	1.941.277

II Ürün Sırlık Mısır ve Yem Şalgamı Alana Edilmiştir.

4.1.2. TAHILLAR

Tablo 18. İlçelere Göre Tarla Ürünleri Üretim Alanı, Üretim Miktarı ve Ortalama Verim

(2016)

ÜRÜN ADI	İLÇE ADI	EKİLEN ALAN (Dekar)	HASAT EDİLEN ALAN (Dekar)	ÜRETİM MİKTARI (Ton)	VERİM (Kg/Da)
BUĞDAY (Durum/Kuru)	ALMUS				-
	ARTOVA	594	594	68	114
	BAŞÇİFTLİK				-
	ERBAA	5.566	5.566	1.406	253
	MERKEZ	6.262	6.262	1.054	168
	NIKSAR	696	696	176	253
	PAZAR				-
	REŞADİYE	5.354	5.354	392	73
	SULUSARAY				-
	TURHAL	9.879	9.879	2.661	269
	YEŞİLYURT	557	557	122	219
	ZİLE	15.299	15.299	4.185	274
TOPLAM	44.207	44.207	10.064	228	
BUĞDAY (Durum/Sulu)	ALMUS				-
	ARTOVA	1.515	1.515	261	172
	BAŞÇİFTLİK				-
	ERBAA	2.858	2.858	1.288	451
	MERKEZ	8.764	8.764	3.233	369
	NIKSAR	476	476	137	288
	PAZAR				-
	REŞADİYE				-
	SULUSARAY				-
	TURHAL	938	938	408	435
	YEŞİLYURT	133	133	36	271
	ZİLE	953	953	273	286
TOPLAM	15.637	15.637	5.636	360	
BUĞDAY (Diğer/Kuru)	ALMUS	26.700	26.700	4.999	187
	ARTOVA	31.100	31.100	3.377	109
	BAŞÇİFTLİK	19.610	19.610	1.615	82
	ERBAA	87.700	87.700	19.702	225
	MERKEZ	28.000	28.000	4.194	150
	NIKSAR	144.514	144.514	43.288	300
	PAZAR	1.500	1.500	315	210
	REŞADİYE	60.425	60.425	4.117	68
	SULUSARAY	35.000	35.000	5.242	150
	TURHAL	113.761	113.761	27.261	240
	YEŞİLYURT	20.000	19.900	4.024	202
	ZİLE	274.981	274.981	66.924	243
TOPLAM	843.291	843.191	185.058	219	
BUĞDAY (Diğer/Sulu)	ALMUS	7.471	7.471	2.331	312
	ARTOVA	20.232	20.232	3.535	175
	BAŞÇİFTLİK				-
	ERBAA	42.396	42.396	19.399	458
	MERKEZ	37.805	37.805	14.153	374
	NIKSAR	23.403	23.403	8.762	374
	PAZAR	19.353	19.353	8.855	458
	REŞADİYE				-
	SULUSARAY	9.001	9.001	2.621	291
	TURHAL	52.518	52.518	24.468	466
	YEŞİLYURT	4.249	4.249	1.288	303
	ZİLE	107.397	107.397	44.674	416
TOPLAM	323.825	323.825	130.086	402	

Tablo 18. İlçelere Göre Tarla Ürünleri Üretim Alanı, Üretim Miktarı ve Ortalama Verim

(2016)

ÜRÜN ADI	İLÇE ADI	EKİLEN ALAN (Dekar)	HASAT EDİLEN ALAN (Dekar)	ÜRETİM MİKTARI (Ton)	VERİM (Kg/Da)
ARPA (Biralık/Kuru)	ALMUS				-
	ARTOVA				-
	BAŞÇİFTLİK				-
	ERBAA	455	455	120	264
	MERKEZ	2.366	2.366	624	264
	NIKSAR				-
	PAZAR				-
	REŞADİYE				-
	SULUSARAY				-
	TURHAL				-
	YEŞİLYURT				-
	ZİLE				-
TOPLAM	2.821	2.821	744	264	
ARPA (Biralık/Sulu)	ALMUS				-
	ARTOVA				-
	BAŞÇİFTLİK				-
	ERBAA	575	575	216	376
	MERKEZ	9.841	9.841	3.283	334
	NIKSAR				-
	PAZAR				-
	REŞADİYE				-
	SULUSARAY				-
	TURHAL				-
	YEŞİLYURT				-
	ZİLE				-
TOPLAM	10.416	10.416	3.499	336	
ARPA (Diğer/Kuru)	ALMUS	5.000	5.000	962	192
	ARTOVA	8.119	8.119	1.213	149
	BAŞÇİFTLİK	340	340	45	132
	ERBAA	35.299	35.299	7.537	214
	MERKEZ	28.500	28.500	6.085	214
	NIKSAR	13.000	13.000	3.331	256
	PAZAR	300	300	67	223
	REŞADİYE	9.812	9.812	1.290	131
	SULUSARAY	20.000	20.000	4.270	214
	TURHAL	8.965	8.965	2.297	256
	YEŞİLYURT	17.000	16.900	3.897	231
	ZİLE	22.000	22.000	7.046	320
TOPLAM	168.335	168.235	38.040	226	
ARPA (Diğer/Sulu)	ALMUS	1.811	1.811	555	306
	ARTOVA	3.169	3.169	598	189
	BAŞÇİFTLİK				-
	ERBAA	2.037	2.037	865	425
	MERKEZ	59.750	59.750	22.547	377
	NIKSAR				-
	PAZAR	1.485	1.485	630	424
	REŞADİYE				-
	SULUSARAY	905	905	342	378
	TURHAL	1.265	1.265	477	377
	YEŞİLYURT	3.132	3.078	1.016	330
	ZİLE	3.169	3.169	1.495	472
TOPLAM	76.723	76.669	28.525	372	

Tablo 18. İlçelere Göre Tarla Ürünleri Üretim Alanı, Üretim Miktarı ve Ortalama Verim

(2016)

ÜRÜN ADI	İLÇE ADI	EKİLEN ALAN (Dekar)	HASAT EDİLEN ALAN (Dekar)	ÜRETİM MİKTARI (Ton)	VERİM (Kg/Da)
ÇAVDAR (Dane)	ALMUS	100	100	23	225
	ARTOVA				-
	BAŞÇİFTLİK				-
	ERBAA	300	300	83	275
	MERKEZ	220	220	40	180
	NIKSAR	1.100	1.100	330	300
	PAZAR				-
	REŞADİYE				-
	SULUSARAY	200	200	58	290
	TURHAL				-
	YEŞİLYURT	400	390	129	330
ZİLE	30	30	11	350	
TOPLAM	2.350	2.340	672	287	
YULAF (Dane/Kuru)	ALMUS	300	300	41	137
	ARTOVA	1.800	1.800	305	169
	BAŞÇİFTLİK				-
	ERBAA	500	500	92	184
	MERKEZ	1.900	1.900	348	183
	NIKSAR	1.100	1.100	201	183
	PAZAR				-
	REŞADİYE	68	68	7	103
	SULUSARAY	150	150	27	180
	TURHAL	25	25	4	160
	YEŞİLYURT	5.600	5.600	1.128	201
ZİLE	475	475	81	171	
TOPLAM	11.918	11.918	2.234	187	
YULAF (Dane/Sulu)	ALMUS	-	-	-	-
	ARTOVA	778	778	179	230
	BAŞÇİFTLİK	-	-	-	-
	ERBAA	-	-	-	-
	MERKEZ	-	-	-	-
	NIKSAR	-	-	-	-
	PAZAR	-	-	-	-
	REŞADİYE	-	-	-	-
	SULUSARAY	-	-	-	-
	TURHAL	-	-	-	-
	YEŞİLYURT	302	302	91	301
ZİLE	23	23	5	217	
TOPLAM	1.103	1.103	275	249	
MISIR (Dane-1.Ekiliş)	ALMUS	54	54	19	352
	ARTOVA				-
	BAŞÇİFTLİK				-
	ERBAA	4.864	4.864	1.915	394
	MERKEZ	540	540	553	1.024
	NIKSAR	13.961	13.961	10.993	787
	PAZAR	13.510	13.510	15.957	1.181
	REŞADİYE	82	82	10	122
	SULUSARAY				-
	TURHAL	450	450	337	749
	YEŞİLYURT				-
ZİLE				-	
TOPLAM	33.461	33.461	29.784	890	

Tablo 18. İlçelere Göre Tarla Ürünleri Üretim Alanı, Üretim Miktarı ve Ortalama Verim

(2016)

ÜRÜN ADI	İLÇE ADI	EKİLEN ALAN (Dekar)	HASAT EDİLEN ALAN (Dekar)	ÜRETİM MİKTARI (Ton)	VERİM (Kg/Da)
TRİTİKALE (Dane/Kuru)	ALMUS	303	303	85	281
	ARTOVA	94	94	12	128
	BAŞÇİFTLİK	74	74	17	230
	ERBAA	404	404	104	257
	MERKEZ	2.354	2.354	990	421
	NIKSAR	4.171	4.171	1.754	421
	PAZAR	-	-	-	-
	REŞADİYE	10.621	10.621	3.703	349
	SULUSARAY	-	-	-	-
	TURHAL	-	-	-	-
	YEŞİLYURT	942	935	245	262
	ZİLE	112	112	31	277
	TOPLAM	19.075	19.068	6.941	364
TRİTİKALE (Dane/Sulu)	ALMUS	-	-	-	-
	ARTOVA	-	-	-	-
	BAŞÇİFTLİK	-	-	-	-
	ERBAA	67	67	31	463
	MERKEZ	-	-	-	-
	NIKSAR	-	-	-	-
	PAZAR	-	-	-	-
	REŞADİYE	-	-	-	-
	SULUSARAY	-	-	-	-
	TURHAL	-	-	-	-
	YEŞİLYURT	67	67	23	343
	ZİLE	100	100	40	400
	TOPLAM	234	234	94	402
ÇELTİK	ALMUS	-	-	-	-
	ARTOVA	-	-	-	-
	BAŞÇİFTLİK	-	-	-	-
	ERBAA	1.179	1.179	794	673
	MERKEZ	-	-	-	-
	NIKSAR	-	-	-	-
	PAZAR	-	-	-	-
	REŞADİYE	-	-	-	-
	SULUSARAY	-	-	-	-
	TURHAL	-	-	-	-
	YEŞİLYURT	-	-	-	-
	ZİLE	-	-	-	-
	TOPLAM	1.179	1.179	794	673

4.1.3. BAKLAGİLLER

Tablo 18. İlçelere Göre Tarla Ürünleri Üretim Alanı, Üretim Miktarı ve Ortalama Verim

(2016)

ÜRÜN ADI	İLÇE ADI	EKİLEN ALAN (Dekar)	HASAT EDİLEN ALAN (Dekar)	ÜRETİM MİKTARI (Ton)	VERİM (Kg/Da)
BAKLA (Yemelik)	ALMUS				-
	ARTOVA				-
	BAŞÇİFTLİK				-
	ERBAA				-
	MERKEZ	150	150	21	140
	NİKSAR				-
	PAZAR				-
	REŞADIYE				-
	SULUSARAY				-
	TURHAL				-
	YEŞİLYURT				-
	ZİLE				-
TOPLAM		150	150	21	140
NOHUT (Kuru)	ALMUS	300	300	59	197
	ARTOVA	1.950	1.950	370	190
	BAŞÇİFTLİK				
	ERBAA	1.250	1.250	175	140
	MERKEZ	13.500	13.500	1.830	136
	NİKSAR	2.600	2.600	507	195
	PAZAR	400	400	78	195
	REŞADIYE	1.000	1.000	128	128
	SULUSARAY	500	500	87	174
	TURHAL	1.800	1.800	293	163
	YEŞİLYURT	180	180	28	156
	ZİLE	9.700	9.700	1.325	137
TOPLAM		33.180	33.180	4.880	147
NOHUT (Sulu)	ALMUS				-
	ARTOVA	665	665	141	212
	BAŞÇİFTLİK				-
	ERBAA				-
	MERKEZ	-	-	-	-
	NİKSAR				-
	PAZAR				-
	REŞADIYE	-	-	-	-
	SULUSARAY	-	-	-	-
	TURHAL	-	-	-	-
	YEŞİLYURT	-	-	-	-
	ZİLE	300	300	41	137
TOPLAM		965	965	182	189
FASULYE-KURU (Kuru)	ALMUS				-
	ARTOVA				-
	BAŞÇİFTLİK				-
	ERBAA	800	800	80	100
	MERKEZ	1.700	1.700	170	100
	NİKSAR	1.500	1.500	300	200
	PAZAR				-
	REŞADIYE				-
	SULUSARAY	50	50	4	80
	TURHAL	455	455	55	121
	YEŞİLYURT	70	70	8	114
	ZİLE	200	200	20	100
TOPLAM		4.775	4.775	637	133

Tablo 18. İlçelere Göre Tarla Ürünleri Üretim Alanı, Üretim Miktarı ve Ortalama Verim

(2016)

ÜRÜN ADI	İLÇE ADI	EKİLEN ALAN (Dekar)	HASAT EDİLEN ALAN (Dekar)	ÜRETİM MİKTARI (Ton)	VERİM (Kg/Da)
FASULYE-KURU (Sulu)	ALMUS	150	150	23	153
	ARTOVA				-
	BAŞÇİFTLİK				-
	ERBAA	500	500	81	162
	MERKEZ	400	400	61	153
	NİKSAR	800	800	178	223
	PAZAR				-
	REŞADIYE	40	40	5	125
	SULUSARAY				-
	TURHAL	525	525	96	183
	YEŞİLYURT	40	40	6	150
	ZİLE	1.800	1.800	273	152
	TOPLAM	4.255	4.255	723	170
YEŞİL MERCİMEK (Kuru)	ALMUS	-	-	-	-
	ARTOVA	64	64	10	156
	BAŞÇİFTLİK				-
	ERBAA	20	20	3	150
	MERKEZ	500	500	64	128
	NİKSAR	400	400	64	160
	PAZAR				-
	REŞADIYE	20	20	2	100
	SULUSARAY	25	25	4	160
	TURHAL	920	920	147	160
	YEŞİLYURT	140	140	15	107
	ZİLE	600	600	87	145
	TOPLAM	2.689	2.689	396	147
YEŞİL MERCİMEK (Sulu)	ALMUS	-	-	-	-
	ARTOVA	-	-	-	-
	BAŞÇİFTLİK	-	-	-	-
	ERBAA	-	-	-	-
	MERKEZ	-	-	-	-
	NİKSAR	-	-	-	-
	PAZAR				-
	REŞADIYE	-	-	-	-
	SULUSARAY	-	-	-	-
	TURHAL	-	-	-	-
	YEŞİLYURT	-	-	-	-
	ZİLE	100	100	15	150
	TOPLAM	100	100	15	150
FİĞ (Adi) (Dane)	ALMUS	8.000	8.000	1.200	150
	ARTOVA	3.680	3.680	460	125
	BAŞÇİFTLİK	1.450	1.450	210	145
	ERBAA	5.700	5.700	570	100
	MERKEZ	22.100	22.100	1.989	90
	NİKSAR	7.500	7.500	900	120
	PAZAR	100	100	15	150
	REŞADIYE	25.000	25.000	2.300	92
	SULUSARAY	400	400	60	150
	TURHAL	9.100	9.100	1.456	160
	YEŞİLYURT	1.720	1.720	206	120
	ZİLE	50.000	50.000	6.250	125
	TOPLAM	134.750	134.750	15.617	116

Tablo 18. İlçelere Göre Tarla Ürünleri Üretim Alanı, Üretim Miktarı ve Ortalama Verim

(2016)

ÜRÜN ADI	İLÇE ADI	EKİLEN ALAN (Dekar)	HASAT EDİLEN ALAN (Dekar)	ÜRETİM MİKTARI (Ton)	VERİM (Kg/Da)
FİĞ (Macar) (Dane)	ALMUS	8.000	8.000	1.200	150
	ARTOVA				-
	BAŞÇİFTLİK				-
	ERBAA				-
	MERKEZ	5.500	5.500	660	120
	NİKSAR				-
	PAZAR	44	44	9	200
	REŞADİYE				-
	SULUSARAY	100	100	18	180
	TURHAL				-
	YEŞİLYURT	610	600	81	135
	ZİLE	25.000	25.000	3.125	125
TOPLAM		39.254	39.244	5.093	130
BURÇAK (Dane)	ALMUS				-
	ARTOVA				-
	BAŞÇİFTLİK				-
	ERBAA				-
	MERKEZ	40	40	4	90
	NİKSAR				-
	PAZAR				-
	REŞADİYE				-
	SULUSARAY				-
	TURHAL				-
	YEŞİLYURT				-
	ZİLE				-
TOPLAM		40	40	4	90
BUY (Çemen otu)	ALMUS				-
	ARTOVA				-
	BAŞÇİFTLİK				-
	ERBAA				-
	MERKEZ				-
	NİKSAR				-
	PAZAR				-
	REŞADİYE				-
	SULUSARAY				-
	TURHAL				-
	YEŞİLYURT	40	38	3	70
	ZİLE	36	36	4	100
TOPLAM		76	74	6	85

4.1.4. ENDÜSTRİ BİTKİLERİ

Tablo 18. İlçelere Göre Tarla Ürünleri Üretim Alanı, Üretim Miktarı ve Ortalama Verim

(2016)

ÜRÜN ADI	İLÇE ADI	EKİLEN ALAN (Dekar)	HASAT EDİLEN ALAN (Dekar)	ÜRETİM MİKTARI (Ton)	VERİM (Kg/Da)
TÜTÜN	ALMUS				-
	ARTOVA				-
	BAŞÇİFTLİK				-
	ERBAA	26.000	26.000	3.640	140
	MERKEZ	20	20	1	50
	NİKSAR	600	600	48	80
	PAZAR				-
	REŞADİYE				-
	SULUSARAY				-
	TURHAL				-
	YEŞİLYURT				-
	ZİLE				-
	TOPLAM		26.620	26.620	3.689
Ş.PANCARI	ALMUS	1.560	1.560	9.360	6.000
	ARTOVA	4.050	4.050	19.440	4.800
	BAŞÇİFTLİK				-
	ERBAA	470	470	2.585	5.500
	MERKEZ	29.000	29.000	166.750	5.750
	NİKSAR	3.500	3.500	24.500	7.000
	PAZAR	7.000	7.000	56.000	8.000
	REŞADİYE				-
	SULUSARAY	7.000	7.000	42.000	6.000
	TURHAL	8.000	8.000	35.200	4.400
	YEŞİLYURT	10.200	10.100	49.490	4.900
	ZİLE	26.200	26.200	183.400	7.000
	TOPLAM		96.980	96.880	588.725
HAŞHAŞ (Kapsül)	ALMUS				-
	ARTOVA				-
	BAŞÇİFTLİK				-
	ERBAA	1.450	1.450	73	50
	MERKEZ				-
	NİKSAR	113	113	7	60
	PAZAR				-
	REŞADİYE				-
	SULUSARAY				-
	TURHAL	839	839	59	70
	YEŞİLYURT				-
	ZİLE	134	134	4	30
	TOPLAM		2.536	2.536	142

4.1.5. YAĞLI TOHURLULAR

Tablo 18. İlçelere Göre Tarla Ürünleri Üretim Alanı, Üretim Miktarı ve Ortalama Verim

(2016)

ÜRÜN ADI	İLÇE ADI	EKİLEN ALAN (Dekar)	HASAT EDİLEN ALAN (Dekar)	ÜRETİM MİKTARI (Ton)	VERİM (Kg/Da)
AYÇİÇEĞİ 1.Ekiliş-Kuru (Yağlık)	ALMUS	-	-	-	-
	ARTOVA	27	27	3	111
	BAŞÇİFTLİK	-	-	-	-
	ERBAA	8.100	8.100	2.010	248
	MERKEZ	40	40	4	100
	NİKSAR	585	585	132	226
	PAZAR	486	486	109	224
	REŞADİYE	-	-	-	-
	SULUSARAY	63	63	14	222
	TURHAL	5.400	5.400	1.221	226
	YEŞİLYURT	-	-	-	-
	ZİLE	41.399	41.399	9.102	220
TOPLAM	56.100	56.100	12.595	225	
AYÇİÇEĞİ 1.Ekiliş-Sulu (Yağlık)	ALMUS	-	-	-	-
	ARTOVA	21	21	4	190
	BAŞÇİFTLİK	-	-	-	-
	ERBAA	4.590	4.590	1.669	364
	MERKEZ	112	112	36	321
	NİKSAR	315	315	100	317
	PAZAR	8.730	8.730	3.174	364
	REŞADİYE	-	-	-	-
	SULUSARAY	135	135	49	363
	TURHAL	23.939	23.939	8.052	336
	YEŞİLYURT	-	-	-	-
	ZİLE	43.199	43.199	13.627	315
TOPLAM	81.041	81.041	26.711	330	
KOLZA (Kanola)	ALMUS	-	-	-	-
	ARTOVA	-	-	-	-
	BAŞÇİFTLİK	-	-	-	-
	ERBAA	700	700	211	301
	MERKEZ	-	-	-	-
	NİKSAR	-	-	-	-
	PAZAR	-	-	-	-
	REŞADİYE	-	-	-	-
	SULUSARAY	-	-	-	-
	TURHAL	-	-	-	-
	YEŞİLYURT	-	-	-	-
	ZİLE	-	-	-	-
TOPLAM	700	700	211	301	
HAŞHAŞ (Tohum)	ALMUS	-	-	-	-
	ARTOVA	-	-	-	-
	BAŞÇİFTLİK	-	-	-	-
	ERBAA	1.450	1.450	94	65
	MERKEZ	-	-	-	-
	NİKSAR	113	113	7	60
	PAZAR	-	-	-	-
	REŞADİYE	-	-	-	-
	SULUSARAY	-	-	-	-
	TURHAL	839	839	59	70
	YEŞİLYURT	-	-	-	-
	ZİLE	134	134	4	30
TOPLAM	2.536	2.536	164	65	

Tablo 18. İlçelere Göre Tarla Ürünleri Üretim Alanı, Üretim Miktarı ve Ortalama Verim

(2016)

ÜRÜN ADI	İLÇE ADI	EKİLEN ALAN (Dekar)	HASAT EDİLEN ALAN (Dekar)	ÜRETİM MİKTARI (Ton)	VERİM (Kg/Da)
ASPIR (Kuru)	ALMUS	-	-	-	-
	ARTOVA	36	36	7	194
	BAŞÇİFTLİK	-	-	-	-
	ERBAA	50	50	6	120
	MERKEZ	-	-	-	-
	NİKSAR	-	-	-	-
	PAZAR	-	-	-	-
	REŞADİYE	-	-	-	-
	SULUSARAY	-	-	-	-
	TURHAL	-	-	-	-
	YEŞİLYURT	-	-	-	-
	ZİLE	210	210	34	162
	TOPLAM		296	296	47

4.1.6. YUMRULU BİTKİLER

Tablo 18. İlçelere Göre Tarla Ürünleri Üretim Alanı, Üretim Miktarı ve Ortalama Verim

(2016)

ÜRÜN ADI	İLÇE ADI	EKİLEN ALAN (Dekar)	HASAT EDİLEN ALAN (Dekar)	ÜRETİM MİKTARI (Ton)	VERİM (Kg/Da)
SOĞAN (Kuru)	ALMUS	20	20	20	1.000
	ARTOVA	-	-	-	-
	BAŞÇİFTLİK	-	-	-	-
	ERBAA	5.700	5.700	19.950	3.500
	MERKEZ	8.500	8.500	12.750	1.500
	NİKSAR	4.450	4.450	11.125	2.500
	PAZAR	-	-	-	-
	REŞADİYE	60	60	50	836
	SULUSARAY	20	20	40	2.000
	TURHAL	2.100	2.100	4.620	2.200
	YEŞİLYURT	10	10	16	1.550
	ZİLE	20.000	20.000	85.000	4.250
	TOPLAM	40.860	40.860	133.571	3.269
SARIMSAK (Kuru)	ALMUS	-	-	-	-
	ARTOVA	-	-	-	-
	BAŞÇİFTLİK	-	-	-	-
	ERBAA	30	30	20	650
	MERKEZ	6.500	6.500	5.850	900
	NİKSAR	125	125	188	1.500
	PAZAR	-	-	-	-
	REŞADİYE	-	-	-	-
	SULUSARAY	-	-	-	-
	TURHAL	15	15	14	900
	YEŞİLYURT	5	5	3	530
	ZİLE	30	30	33	1.100
	TOPLAM	6.705	6.705	6.106	911
PATATES (Diğer) I. Ekiliş	ALMUS	458	458	881	1.924
	ARTOVA	1.015	1.015	2.830	2.788
	BAŞÇİFTLİK	2.934	2.934	5.077	1.730
	ERBAA	4.034	4.034	11.636	2.884
	MERKEZ	6.876	6.876	16.528	2.404
	NİKSAR	10.060	10.060	25.218	2.507
	PAZAR	92	92	353	3.837
	REŞADİYE	1.241	1.241	1.180	951
	SULUSARAY	-	-	-	-
	TURHAL	235	235	635	2.702
	YEŞİLYURT	898	898	2.030	2.261
	ZİLE	399	399	1.534	3.845
	TOPLAM	28.242	28.242	67.902	2.404
HAYVAN PANCARI	ALMUS	100	100	400	4.000
	ARTOVA	18	18	90	5.000
	BAŞÇİFTLİK	-	-	-	-
	ERBAA	-	-	-	-
	MERKEZ	500	500	2.500	5.000
	NİKSAR	-	-	-	-
	PAZAR	-	-	-	-
	REŞADİYE	-	-	-	-
	SULUSARAY	30	30	150	5.000
	TURHAL	-	-	-	-
	YEŞİLYURT	-	-	-	-
	ZİLE	96	96	624	6.500
	TOPLAM	744	744	3.764	5.059

4.1.7. YEM BİTKİLERİ

Tablo 18. İlçelere Göre Tarla Ürünleri Üretim Alanı, Üretim Miktarı ve Ortalama Verim

(2016)

ÜRÜN ADI	İLÇE ADI	EKİLEN ALAN (Dekar)	HASAT EDİLEN ALAN (Dekar)	ÜRETİM MİKTARI (Ton)	VERİM (Kg/Da)
FİĞ (Adi) (Yeşil Ot)	ALMUS	3.000	3.000	1.050	350
	ARTOVA	6.000	6.000	2.400	400
	BAŞÇİFTLİK	3.050	3.050	1.540	505
	ERBAA	800	800	280	350
	MERKEZ	9.500	9.500	5.700	600
	NİKSAR	4.800	4.800	1.680	350
	PAZAR	1.162	1.162	697	600
	REŞADİYE				-
	SULUSARAY	6.500	6.500	1.950	300
	TURHAL	3.470	3.470	2.082	600
	YEŞİLYURT	1.020	1.000	470	470
	ZİLE				-
TOPLAM		39.302	39.282	17.849	454
FİĞ (Macar) (Yeşil Ot)	ALMUS	3.000	3.000	1.050	350
	ARTOVA				-
	BAŞÇİFTLİK				-
	ERBAA				-
	MERKEZ	2.500	2.500	1.750	700
	NİKSAR				-
	PAZAR	512	512	1.024	2.000
	REŞADİYE				-
	SULUSARAY	50	50	18	350
	TURHAL				-
	YEŞİLYURT	800	790	529	670
	ZİLE	2.000	2.000	500	250
TOPLAM		8.862	8.852	4.871	550
KORUNGA (Yeşil Ot)	ALMUS	4.800	4.800	2.400	500
	ARTOVA	2.864	2.864	2.864	1.000
	BAŞÇİFTLİK	255	255	115	450
	ERBAA	200	200	90	450
	MERKEZ	6.500	6.500	4.550	700
	NİKSAR	160	160	48	300
	PAZAR	100	100	200	2.000
	REŞADİYE	4.225	4.225	2.826	669
	SULUSARAY	500	500	200	400
	TURHAL	446	446	196	440
	YEŞİLYURT	1.520	1.500	825	550
	ZİLE	1.000	1.000	1.500	1.500
TOPLAM		22.570	22.550	15.814	701
MISIR (Silajlık) I. Ekiliş	ALMUS	320	320	1.600	5.000
	ARTOVA	300	300	1.500	5.000
	BAŞÇİFTLİK				-
	ERBAA	250	250	1.375	5.500
	MERKEZ	8.000	8.000	44.000	5.500
	NİKSAR	6.000	6.000	30.000	5.000
	PAZAR	1.700	1.700	10.200	6.000
	REŞADİYE	200	200	400	2.000
	SULUSARAY	100	100	450	4.500
	TURHAL	3.100	3.100	13.950	4.500
	YEŞİLYURT	380	380	1.824	4.800
	ZİLE	2.000	2.000	14.000	7.000
TOPLAM		22.350	22.350	119.299	5.338

Tablo 18. İlçelere Göre Tarla Ürünleri Üretim Alanı, Üretim Miktarı ve Ortalama Verim

(2016)

ÜRÜN ADI	İLÇE ADI	EKİLEN ALAN (Dekar)	HASAT EDİLEN ALAN (Dekar)	ÜRETİM MİKTARI (Ton)	VERİM (Kg/Da)
MISIR (Silajlık) II. Ekiliş	ALMUS				
	ARTOVA				
	BAŞÇİFTLİK				-
	ERBAA	1.500	1.500	7.500	5.000
	MERKEZ	2.500	2.500	10.000	4.000
	NİKSAR	13.000	13.000	65.000	5.000
	PAZAR	400	400	1.600	4.000
	REŞADİYE				
	SULUSARAY				
	TURHAL	3.550	3.550	7.810	2.200
	YEŞİLYURT				
	ZİLE	1.500	1.500	9.000	6.000
TOPLAM	22.450	22.450	100.910	4.495	

TRİTİKALE (Yeşil Ot)	ALMUS				-
	ARTOVA				-
	BAŞÇİFTLİK				-
	ERBAA				-
	MERKEZ	1.500	1.500	750	500
	NİKSAR				-
	PAZAR				-
	REŞADİYE				-
	SULUSARAY				-
	TURHAL				-
	YEŞİLYURT				-
	ZİLE				-
TOPLAM	1.500	1.500	750	500	

YEM ŞALGAMI	ALMUS				-
	ARTOVA				-
	BAŞÇİFTLİK				-
	ERBAA				-
	MERKEZ	200	200	1.000	5.000
	NİKSAR				-
	PAZAR				-
	REŞADİYE				-
	SULUSARAY				-
	TURHAL				-
	YEŞİLYURT				-
	ZİLE	52	52	416	8.000
TOPLAM	252	252	1.416	5.619	

YONCA (Yeşil Ot)	ALMUS	23.000	23.000	23.000	1.000
	ARTOVA	9.850	9.850	10.835	1.100
	BAŞÇİFTLİK	750	750	341	455
	ERBAA	17.000	17.000	14.450	850
	MERKEZ	49.500	49.500	247.500	5.000
	NİKSAR	12.100	12.100	14.520	1.200
	PAZAR	4.710	4.710	19.782	4.200
	REŞADİYE	1.408	1.408	635	451
	SULUSARAY	4.000	4.000	1.400	350
	TURHAL	7.600	7.600	9.500	1.250
	YEŞİLYURT	6.405	6.350	6.033	950
	ZİLE	5.000	5.000	12.000	2.400
TOPLAM	141.323	141.268	359.996	2.548	

Tablo 18. İlçelere Göre Tarla Ürünleri Üretim Alanı, Üretim Miktarı ve Ortalama Verim

(2016)

ÜRÜN ADI	İLÇE ADI	EKİLEN ALAN (Dekar)	HASAT EDİLEN ALAN (Dekar)	ÜRETİM MİKTARI (Ton)	VERİM (Kg/Da)
YULAF (Yeşil Ot)	ALMUS				-
	ARTOVA				-
	BAŞÇİFTLİK				-
	ERBAA				-
	MERKEZ	55	55	28	500
	NİKSAR				-
	PAZAR				-
	REŞADİYE				-
	SULUSARAY				-
	TURHAL				-
	YEŞİLYURT	7.140	7.100	6.319	890
	ZİLE				-
TOPLAM	7.195	7.155	6.347	887	
SORGUM (Yeşil Ot)	ALMUS				-
	ARTOVA				-
	BAŞÇİFTLİK				-
	ERBAA				-
	MERKEZ				-
	NİKSAR				-
	PAZAR				-
	REŞADİYE				-
	SULUSARAY				-
	TURHAL				-
	YEŞİLYURT				-
	ZİLE	10	10	80	8.000
TOPLAM	10	10	80	8.000	
YEM BEZELYESİ (Yeşil Ot)	ALMUS				-
	ARTOVA				-
	BAŞÇİFTLİK				-
	ERBAA				-
	MERKEZ	200	200	100	500
	NİKSAR				-
	PAZAR				-
	REŞADİYE				-
	SULUSARAY				-
	TURHAL				-
	YEŞİLYURT				-
	ZİLE				-
TOPLAM	200	200	100	500	

4.1.8. DİĞER ÜRÜNLER

Tablo 18. İlçelere Göre Tarla Ürünleri Üretim Alanı, Üretim Miktarı ve Ortalama Verim

(2016)

ÜRÜN ADI	İLÇE ADI	EKİLEN ALAN (Dekar)	HASAT EDİLEN ALAN (Dekar)	ÜRETİM MİKTARI (Ton)	VERİM (Kg/Da)
----------	----------	------------------------	---------------------------------	-------------------------	---------------

SÜPÜRGE OTU	ALMUS				-
	ARTOVA				-
	BAŞÇİFTLİK				-
	ERBAA				-
	MERKEZ				-
	NİKSAR	1.000	1.000	200	200
	PAZAR				-
	REŞADİYE				-
	SULUSARAY				-
	TURHAL				-
	YEŞİLYURT				-
	ZİLE				-
	TOPLAM		1.000	1.000	200

ÇÖREKOTU	ALMUS				-
	ARTOVA				-
	BAŞÇİFTLİK				-
	ERBAA				-
	MERKEZ				-
	NİKSAR				-
	PAZAR				-
	REŞADİYE				-
	SULUSARAY				-
	TURHAL				-
	YEŞİLYURT				-
	ZİLE	-	-		-
	TOPLAM		-	-	-

4.2. TOKAT İLİ SEBZE ÜRÜNLERİ ÜRETİM ALANI VE ÜRETİM MİKTARI

4.2.1. SEBZE ALANLARI

Tablo 19. Sebze Ürünleri Ürün Grupları Üretim Alanı, Üretim Miktarı ve Ortalama Verim (2016)

ÜRÜN GRUBU	ÜRÜN ADI	EKİLEN ALAN (Dekar)	VERİM (Kg/Da)	ÜRETİM (Ton)
YAPRAĞI YENENLER	Lahana (Beyaz)	2.095,00	4.013	8.406,40
	Lahana (Kırmızı)	115,00	3.220	370,25
	Lahana (Karayaprak)	550,00	612	336,75
	Marul (Göbekli)	1.097,00	4.248	4.660,00
	Marul (Kıvırcık)	3.298,00	4.390	14.477,00
	Marul (Aysberg)	25,00	4.000	100,00
	Ispanak	5.356,00	1.757	9.412,50
	Pırasa	2.150,00	3.424	7.361,00
	Semizotu	3,00	2.000	6,00
	Tere	73,00	1.705	124,50
	Dereotu	84,00	1.607	135,00
	Nane	140,00	1.420	198,75
	Maydonoz	500,00	1.943	971,40
	Roka	78,00	2.000	156,00
	Madımak	25,00	2.500	62,50
	TOPLAM		15.564,00	
BAKLAGİLLER	Fasulya (Taze)	26.589,00	1.744	46.359,60
	Bakla (Taze)	430,00	1.477	635,00
	Barbunya Fasulye	4.810,00	1.113	5.355,00
	TOPLAM		31.829,00	
MEYVESİ YENENLER	Bamya	1.207,00	432	521,10
	Balkabağı	410,00	3.127	1.282,00
	Kavun	6.735,00	2.774	18.685,00
	Karpuz	12.425,00	4.113	51.108,00
	Kabak (Sakız)	1.908,00	3.692	7.044,20
	Hıyar (Sofralık)	5.879,00	5.037	29.615,00
	Hıyar (Turşuluk)	430,00	2.372	1.020,00
	Patlıcan	3.212,00	3.674	11.801,50
	Domates (Sofralık)	54.578,00	8.062	440.015,00
	Domates (Salçalık)	8.080,00	4.805	38.828,00
	Biber (Dolmalık)	8.552,00	3.734	31.930,70
	Biber (Sivri)	8.021,00	4.033	32.349,35
	Biber (Salçalık)	1.210,00	2.948	3.566,50
	TOPLAM		112.647,00	
YUMRUSU YENENLER	Sarımsak (Taze)	5,00	1.000	5,00
	Soğan (Taze)	1.051,00	2.834	2.978,60
	Havuç	20,00	1.350	27,00
	Turp (Bayır)	120,00	3.029	363,50
	Turp (Kırmızı)	200,00	3.250	650,00
	Kırmızı Pancar	5,00	2.000	10,00
	TOPLAM		1.401,00	
DİĞER	Karnıbahar	60,00	3.000	180,00
	Brokoli	85,00	2.000	170,00
	TOPLAM		145,00	
GENEL TOPLAM		161.586,00		771.215,60

II Ürün Alanları Dahil Edilmiştir.

4.2.1. SEBZE ALANLARI

Tablo 20. Sebze Ürünlerinin İlçelere Göre Ürün Grupları Üretim Alanı, Üretim Miktarı ve Ortalama Verim (2016)

ÜRÜN ADI	İLÇE ADI	EKİLEN ALAN (Dekar)	ÜRETİM MİKTARI (Ton)
YAPRAĞI YENEN	ALMUS	206,00	247,70
	ARTOVA	11,00	15,40
	BAŞÇİFTLİK	20,00	20,00
	ERBAA	2.585,00	4.926,50
	MERKEZ	8.015,00	31.731,00
	NIKSAR	1.628,00	4.282,25
	PAZAR	600,00	1.372,00
	REŞADİYE	486,00	1.107,00
	SULUSARAY	-	-
	TURHAL	1.765,00	2.070,50
	YEŞİLYURT	20,00	86,00
	ZİLE	228,00	857,20
TOPLAM	15.564,00	46.715,55	
BAKLAGİL	ALMUS	1.510,00	1.201,00
	ARTOVA	-	-
	BAŞÇİFTLİK	75,00	63,75
	ERBAA	11.105,00	18.470,00
	MERKEZ	6.050,00	10.762,00
	NIKSAR	3.830,00	5.727,00
	PAZAR	5.000,00	11.568,00
	REŞADİYE	1.000,00	647,00
	SULUSARAY	9,00	5,85
	TURHAL	1.600,00	2.870,00
	YEŞİLYURT	150,00	138,00
	ZİLE	1.500,00	897,00
TOPLAM	31.829,00	52.349,60	
MEYVESİ YENEN	ALMUS	1.673,00	3.286,00
	ARTOVA	-	-
	BAŞÇİFTLİK	-	-
	ERBAA	25.690,00	138.590,50
	MERKEZ	20.162,00	138.927,60
	NIKSAR	13.063,00	55.732,00
	PAZAR	21.220,00	150.599,20
	REŞADİYE	220,00	276,00
	SULUSARAY	11,00	34,05
	TURHAL	29.190,00	175.941,00
	YEŞİLYURT	60,00	206,00
	ZİLE	1.358,00	4.174,00
TOPLAM	112.647,00	667.766,35	
YUMRUSU YENENLER	ALMUS	20,00	20,00
	ARTOVA	-	-
	BAŞÇİFTLİK	60,00	42,60
	ERBAA	290,00	899,50
	MERKEZ	711,00	2.395,50
	NIKSAR	50,00	108,00
	PAZAR	-	-
	REŞADİYE	10,00	8,00
	SULUSARAY	-	-
	TURHAL	150,00	299,00
	YEŞİLYURT	-	-
	ZİLE	110,00	261,50
TOPLAM	1.401,00	4.034,10	
DİĞER SEBZELER	ALMUS	-	-
	ARTOVA	-	-
	BAŞÇİFTLİK	-	-
	ERBAA	-	-
	MERKEZ	145,00	350,00
	NIKSAR	-	-
	PAZAR	-	-
	REŞADİYE	-	-
	SULUSARAY	-	-
	TURHAL	-	-
	YEŞİLYURT	-	-
	ZİLE	-	-
TOPLAM	145,00	350,00	
GENEL TOPLAM		161.586,00	771.215,60

II Ürün Alanları Dahil Edilmiştir.

4.2.2. YAPRAĞI YENENLER

Tablo 21. İlçelere Göre Sebze Ürünleri Üretim Alanı, Üretim Miktarı ve Ortalama Verim

(2016)

ÜRÜN ADI	İLÇE ADI	EKİLEN ALAN (Dekar)	VERİM (Kg/Da)	ÜRETİM (Ton)
LAHANA (Beyaz)	ALMUS	50	1.500	75
	ARTOVA	11	1.400	15
	BAŞÇİFTLİK	20	1.000	20
	ERBAA	350	4.491	1.572
	MERKEZ	580	4.990	2.894
	NİKSAR	400	3.990	1.596
	PAZAR	84	2.405	202
	REŞADİYE	380	2.495	948
	SULUSARAY		-	
	TURHAL	100	3.390	339
	YEŞİLYURT	20	4.300	86
	ZİLE	100	6.590	659
	TOPLAM		2.095	4.013
LAHANA (Kırmızı)	ALMUS		-	
	ARTOVA		-	
	BAŞÇİFTLİK		-	
	ERBAA		-	
	MERKEZ	100	3.500	350
	NİKSAR	15	1.350	20
	PAZAR		-	
	REŞADİYE		-	
	SULUSARAY		-	
	TURHAL		-	
	YEŞİLYURT		-	
	ZİLE		-	
	TOPLAM		115	3.220
LAHANA (Karayaprak)	ALMUS	50	1.500	75
	ARTOVA		-	
	BAŞÇİFTLİK		-	
	ERBAA	450	475	214
	MERKEZ	40	1.000	40
	NİKSAR	10	800	8
	PAZAR		-	
	REŞADİYE		-	
	SULUSARAY		-	
	TURHAL	-	-	-
	YEŞİLYURT		-	
	ZİLE		-	
	TOPLAM		550	612
MARUL (Göbekli)	ALMUS	30	1.000	30
	ARTOVA		-	
	BAŞÇİFTLİK		-	
	ERBAA	70	2.771	194
	MERKEZ	806	4.971	4.007
	NİKSAR	-	-	-
	PAZAR	30	2.000	60
	REŞADİYE	10	1.500	15
	SULUSARAY		-	
	TURHAL	120	2.683	322
	YEŞİLYURT		-	
	ZİLE	31	1.032	32
	TOPLAM		1.097	4.248

Tablo 21. İlçelere Göre Sebze Ürünleri Üretim Alanı, Üretim Miktarı ve Ortalama Verim

(2016)

ÜRÜN ADI	İLÇE ADI	EKİLEN ALAN (Dekar)	VERİM (Kg/Da)	ÜRETİM (Ton)
MARUL (Kıvırcık)	ALMUS	30	800	24
	ARTOVA		-	
	BAŞÇİFTLİK		-	
	ERBAA	95	2.832	269
	MERKEZ	2.569	4.959	12.739
	NİKSAR	323	2.656	858
	PAZAR	126	1.984	250
	REŞADİYE	10	1.500	15
	SULUSARAY		-	
	TURHAL	120	2.475	297
	YEŞİLYURT		-	
	ZİLE	25	1.000	25
	TOPLAM		3.298	4.390
MARUL (Aysberg)	ALMUS		-	
	ARTOVA		-	
	BAŞÇİFTLİK		-	
	ERBAA		-	
	MERKEZ	25	4.000	100
	NİKSAR		-	
	PAZAR		-	
	REŞADİYE		-	
	SULUSARAY		-	
	TURHAL		-	
	YEŞİLYURT		-	
	ZİLE		-	
	TOPLAM		25	4.000
İSPANAK	ALMUS	30	750	23
	ARTOVA		-	
	BAŞÇİFTLİK		-	
	ERBAA	1.200	1.250	1.500
	MERKEZ	2.250	2.500	5.625
	NİKSAR	400	1.100	440
	PAZAR	350	2.400	840
	REŞADİYE	6	833	5
	SULUSARAY		-	
	TURHAL	1.050	800	840
	YEŞİLYURT		-	
	ZİLE	70	2.000	140
	TOPLAM		5.356	1.757
PIRASA	ALMUS	10	2.000	20
	ARTOVA		-	
	BAŞÇİFTLİK		-	
	ERBAA	350	3.240	1.134
	MERKEZ	1.150	3.985	4.583
	NİKSAR	450	2.989	1.345
	PAZAR	10	2.000	20
	REŞADİYE	80	1.550	124
	SULUSARAY		-	
	TURHAL	100	1.350	135
	YEŞİLYURT		-	
	ZİLE		-	
	TOPLAM		2.150	3.424

Tablo 21. İlçelere Göre Sebze Ürünleri Üretim Alanı, Üretim Miktarı ve Ortalama Verim

(2016)

ÜRÜN ADI	İLÇE ADI	EKİLEN ALAN (Dekar)	VERİM (Kg/Da)	ÜRETİM (Ton)
SEMİZOTU	ALMUS		-	
	ARTOVA		-	
	BAŞÇİFTLİK		-	
	ERBAA		-	
	MERKEZ	3	2.000	6
	NİKSAR		-	
	PAZAR		-	
	REŞADİYE		-	
	SULUSARAY		-	
	TURHAL		-	
	YEŞİLYURT		-	
	ZİLE		-	
	TOPLAM	3	2.000	6
TERE	ALMUS		-	
	ARTOVA		-	
	BAŞÇİFTLİK		-	
	ERBAA		-	
	MERKEZ	48	2.333	112
	NİKSAR		-	
	PAZAR		-	
	REŞADİYE		-	
	SULUSARAY		-	
	TURHAL	25	500	13
	YEŞİLYURT		-	
	ZİLE		-	
	TOPLAM	73	1.705	125
DEREOTU	ALMUS		-	
	ARTOVA		-	
	BAŞÇİFTLİK		-	
	ERBAA		-	
	MERKEZ	54	2.222	120
	NİKSAR		-	
	PAZAR		-	
	REŞADİYE		-	
	SULUSARAY		-	
	TURHAL	30	500	15
	YEŞİLYURT		-	
	ZİLE		-	
	TOPLAM	84	1.607	135
NANE	ALMUS		-	
	ARTOVA		-	
	BAŞÇİFTLİK		-	
	ERBAA	30	625	19
	MERKEZ	50	3.000	150
	NİKSAR		-	
	PAZAR		-	
	REŞADİYE		-	
	SULUSARAY		-	
	TURHAL	60	500	30
	YEŞİLYURT		-	
	ZİLE		-	
	TOPLAM	140	1.420	199

Tablo 21. İlçelere Göre Sebze Ürünleri Üretim Alanı, Üretim Miktarı ve Ortalama Verim

(2016)

ÜRÜN ADI	İLÇE ADI	EKİLEN ALAN (Dekar)	VERİM (Kg/Da)	ÜRETİM (Ton)
MAYDANOZ	ALMUS	6	200	1
	ARTOVA		-	
	BAŞÇİFTLİK		-	
	ERBAA	40	625	25
	MERKEZ	262	3.240	849
	NİKSAR	30	500	15
	PAZAR		-	
	REŞADİYE		-	
	SULUSARAY		-	
	TURHAL	160	500	80
	YEŞİLYURT		-	
	ZİLE	2	600	1
	TOPLAM		500	1.943
ROKA	ALMUS		-	
	ARTOVA		-	
	BAŞÇİFTLİK		-	
	ERBAA		-	
	MERKEZ	78	2.000	156
	NİKSAR		-	
	PAZAR		-	
	REŞADİYE		-	
	SULUSARAY		-	
	TURHAL		-	
	YEŞİLYURT		-	
	ZİLE		-	
	TOPLAM		78	2.000
MADIMAK	ALMUS			
	ARTOVA			
	BAŞÇİFTLİK			
	ERBAA			
	MERKEZ	25	2.500	63
	NİKSAR			
	PAZAR			
	REŞADİYE			
	SULUSARAY			
	TURHAL			
	YEŞİLYURT			
	ZİLE			
	TOPLAM		25	2.500

4.2.3. BAKLAGİLLER

Tablo 21. İlçelere Göre Sebze Ürünleri Üretim Alanı, Üretim Miktarı ve Ortalama Verim (2016)

ÜRÜN ADI	İLÇE ADI	EKİLEN ALAN (Dekar)	VERİM (Kg/Da)	ÜRETİM (Ton)
FASULYE (Taze)	ALMUS	1.500	797	1.196
	ARTOVA		-	
	BAŞÇİFTLİK	75	850	64
	ERBAA	9.005	1.795	16.160
	MERKEZ	4.050	2.193	8.882
	NIKSAR	3.700	1.495	5.532
	PAZAR	4.000	2.492	9.968
	REŞADİYE	1.000	647	647
	SULUSARAY	9	650	6
	TURHAL	1.600	1.794	2.870
	YEŞİLYURT	150	920	138
	ZİLE	1.500	598	897
	TOPLAM	26.589	1.744	46.360
	BAKLA (Taze)	ALMUS	10	500
ARTOVA			-	
BAŞÇİFTLİK			-	
ERBAA			-	
MERKEZ		400	1.500	600
NIKSAR		20	1.500	30
PAZAR			-	
REŞADİYE			-	
SULUSARAY			-	
TURHAL			-	
YEŞİLYURT			-	
ZİLE			-	
TOPLAM		430	1.477	635
BARBUNYA (Fasulye)		ALMUS		-
	ARTOVA		-	
	BAŞÇİFTLİK		-	
	ERBAA	2.100	1.100	2.310
	MERKEZ	1.600	800	1.280
	NIKSAR	110	1.500	165
	PAZAR	1.000	1.600	1.600
	REŞADİYE		-	
	SULUSARAY		-	
	TURHAL		-	
	YEŞİLYURT		-	
	ZİLE		-	
	TOPLAM	4.810	1.113	5.355

4.2.4. MEYVESİ YENENLER

Tablo 21. İlçelere Göre Sebze Ürünleri Üretim Alanı, Üretim Miktarı ve Ortalama Verim

(2016)

ÜRÜN ADI	İLÇE ADI	EKİLEN ALAN (Dekar)	VERİM (Kg/Da)	ÜRETİM (Ton)
BAMYA	ALMUS		-	
	ARTOVA		-	
	BAŞÇİFTLİK		-	
	ERBAA	1.100	425	468
	MERKEZ	7	800	6
	NİKSAR		-	
	PAZAR		-	
	REŞADİYE		-	
	SULUSARAY		-	
	TURHAL	100	480	48
	YEŞİLYURT		-	
	ZİLE	-	-	-
	TOPLAM	1.207	432	521
BALKABAĞI	ALMUS	5	2.000	10
	ARTOVA		-	
	BAŞÇİFTLİK		-	
	ERBAA	70	4.600	322
	MERKEZ	100	5.000	500
	NİKSAR	105	2.000	210
	PAZAR		-	
	REŞADİYE		-	
	SULUSARAY		-	
	TURHAL	100	1.650	165
	YEŞİLYURT		-	
	ZİLE	30	2.500	75
	TOPLAM	410	3.127	1.282
KAVUN	ALMUS		-	
	ARTOVA		-	
	BAŞÇİFTLİK		-	
	ERBAA	2.200	3.000	6.600
	MERKEZ	85	3.000	255
	NİKSAR	1.450	3.000	4.350
	PAZAR	700	3.600	2.520
	REŞADİYE		-	
	SULUSARAY		-	
	TURHAL	1.800	2.200	3.960
	YEŞİLYURT		-	
	ZİLE	500	2.000	1.000
	TOPLAM	6.735	2.774	18.685
KARPUZ	ALMUS		-	
	ARTOVA		-	
	BAŞÇİFTLİK		-	
	ERBAA	3.500	4.750	16.625
	MERKEZ	125	4.504	563
	NİKSAR	3.250	4.000	13.000
	PAZAR	1.200	5.000	6.000
	REŞADİYE		-	
	SULUSARAY		-	
	TURHAL	4.300	3.400	14.620
	YEŞİLYURT		-	
	ZİLE	50	6.000	300
	TOPLAM	12.425	4.113	51.108

Tablo 21. İlçelere Göre Sebze Ürünleri Üretim Alanı, Üretim Miktarı ve Ortalama Verim

(2016)

ÜRÜN ADI	İLÇE ADI	EKİLEN ALAN (Dekar)	VERİM (Kg/Da)	ÜRETİM (Ton)
KABAK (Sakız)	ALMUS	5	2.000	10
	ARTOVA		-	
	BAŞÇİFTLİK		-	
	ERBAA	150	3.600	540
	MERKEZ	1.450	4.000	5.800
	NİKSAR	65	1.400	91
	PAZAR	18	2.400	43
	REŞADIYE		-	
	SULUSARAY		-	
	TURHAL	150	2.800	420
	YEŞİLYURT		-	
	ZİLE	70	2.000	140
	TOPLAM	1.908	3.692	7.044
HIYAR (Sofralık)	ALMUS		-	
	ARTOVA		-	
	BAŞÇİFTLİK		-	
	ERBAA	190	12.842	2.440
	MERKEZ	4.178	5.472	22.860
	NİKSAR	14	15.000	210
	PAZAR	811	2.054	1.666
	REŞADIYE	50	900	45
	SULUSARAY		-	
	TURHAL	380	4.279	1.626
	YEŞİLYURT		-	
	ZİLE	256	3.000	768
	TOPLAM	5.879	5.037	29.615
HIYAR (Turşuluk)	ALMUS	-	-	-
	ARTOVA		-	
	BAŞÇİFTLİK		-	
	ERBAA	30	1.500	45
	MERKEZ	150	1.500	225
	NİKSAR	-	-	-
	PAZAR		-	
	REŞADIYE		-	
	SULUSARAY		-	
	TURHAL	250	3.000	750
	YEŞİLYURT		-	
	ZİLE		-	
	TOPLAM	430	2.372	1.020
PATLICAN	ALMUS		-	
	ARTOVA		-	
	BAŞÇİFTLİK		-	
	ERBAA	850	4.750	4.038
	MERKEZ	756	4.544	3.435
	NİKSAR	356	4.000	1.424
	PAZAR	300	2.400	720
	REŞADIYE		-	
	SULUSARAY		-	
	TURHAL	950	2.300	2.185
	YEŞİLYURT		-	
	ZİLE	-	-	-
	TOPLAM	3.212	3.674	11.802

Tablo 21. İlçelere Göre Sebze Ürünleri Üretim Alanı, Üretim Miktarı ve Ortalama Verim

(2016)

ÜRÜN ADI	İLÇE ADI	EKİLEN ALAN (Dekar)	VERİM (Kg/Da)	ÜRETİM (Ton)
DOMATES (Sofralık)	ALMUS	1.500	2.069	3.104
	ARTOVA		-	
	BAŞÇİFTLİK		-	
	ERBAA	7.095	7.414	52.601
	MERKEZ	11.038	8.868	97.885
	NİKSAR	3.616	5.221	18.879
	PAZAR	14.829	8.709	129.140
	REŞADİYE	130	1.531	199
	SULUSARAY	8	4.125	33
	TURHAL	16.110	8.487	136.724
	YEŞİLYURT	50	3.940	197
	ZİLE	202	6.203	1.253
	TOPLAM	54.578	8.062	440.015
DOMATES (Salçalık)	ALMUS		-	
	ARTOVA		-	
	BAŞÇİFTLİK		-	
	ERBAA	1.800	5.173	9.311
	MERKEZ	200	4.395	879
	NİKSAR	3.500	4.316	15.106
	PAZAR	780	6.312	4.923
	REŞADİYE		-	
	SULUSARAY		-	
	TURHAL	1.700	4.760	8.092
	YEŞİLYURT		-	
	ZİLE	100	5.170	517
	TOPLAM	8.080	4.805	38.828
BİBER (Dolmalık)	ALMUS	120	992	119
	ARTOVA		-	
	BAŞÇİFTLİK		-	
	ERBAA	4.100	4.979	20.414
	MERKEZ	1.263	3.002	3.791
	NİKSAR	457	3.477	1.589
	PAZAR	1.160	2.509	2.910
	REŞADİYE		-	
	SULUSARAY	2	350	1
	TURHAL	1.400	2.191	3.067
	YEŞİLYURT		-	
	ZİLE	50	800	40
	TOPLAM	8.552	3.734	31.931
BİBER (Sivri)	ALMUS	35	1.000	35
	ARTOVA		-	
	BAŞÇİFTLİK		-	
	ERBAA	4.555	5.494	25.025
	MERKEZ	210	2.995	629
	NİKSAR	250	3.492	873
	PAZAR	1.320	1.796	2.371
	REŞADİYE	40	800	32
	SULUSARAY	1	350	0
	TURHAL	1.500	2.196	3.294
	YEŞİLYURT	10	900	9
	ZİLE	100	810	81
	TOPLAM	8.021	4.033	32.349

Tablo 21. İlçelere Göre Sebze Ürünleri Üretim Alanı, Üretim Miktarı ve Ortalama Verim

(2016)

ÜRÜN ADI	İLÇE ADI	EKİLEN ALAN (Dekar)	VERİM (Kg/Da)	ÜRETİM (Ton)
BİBER (Salçalık)	ALMUS	8	1.000	8
	ARTOVA		-	
	BAŞÇİFTLİK		-	
	ERBAA	50	3.250	163
	MERKEZ	600	3.500	2.100
	NİKSAR		-	
	PAZAR	102	3.000	306
	REŞADİYE		-	
	SULUSARAY		-	
	TURHAL	450	2.200	990
	YEŞİLYURT		-	
	ZİLE		-	
	TOPLAM		1.210	2.948

4.2.5. YUMRUSU YENENLER

Tablo 21. İlçelere Göre Sebze Ürünleri Üretim Alanı, Üretim Miktarı ve Ortalama Verim

(2016)

ÜRÜN ADI	İLÇE ADI	EKİLEN ALAN (Dekar)	VERİM (Kg/Da)	ÜRETİM (Ton)
SARIMSAK Taze	ALMUS	5	1.000	5
	ARTOVA	-	-	-
	BAŞÇİFTLİK	-	-	-
	ERBAA	-	-	-
	MERKEZ	-	-	-
	NİKSAR	-	-	-
	PAZAR	-	-	-
	REŞADIYE	-	-	-
	SULUSARAY	-	-	-
	TURHAL	-	-	-
	YEŞİLYURT	-	-	-
	ZİLE	-	-	-
	TOPLAM		5	1.000
SOĞAN Taze	ALMUS	15	1.000	15
	ARTOVA	-	-	-
	BAŞÇİFTLİK	60	710	43
	ERBAA	30	2.600	78
	MERKEZ	646	3.392	2.191
	NİKSAR	40	2.400	96
	PAZAR	-	-	-
	REŞADIYE	10	800	8
	SULUSARAY	-	-	-
	TURHAL	150	1.993	299
	YEŞİLYURT	-	-	-
	ZİLE	100	2.490	249
	TOPLAM		1.051	2.834
HAVUÇ	ALMUS	-	-	-
	ARTOVA	-	-	-
	BAŞÇİFTLİK	-	-	-
	ERBAA	10	1.500	15
	MERKEZ	-	-	-
	NİKSAR	10	1.200	12
	PAZAR	-	-	-
	REŞADIYE	-	-	-
	SULUSARAY	-	-	-
	TURHAL	-	-	-
	YEŞİLYURT	-	-	-
	ZİLE	-	-	-
	TOPLAM		20	1.350
TURP Bayır	ALMUS	-	-	-
	ARTOVA	-	-	-
	BAŞÇİFTLİK	-	-	-
	ERBAA	100	3.190	319
	MERKEZ	10	3.200	32
	NİKSAR	-	-	-
	PAZAR	-	-	-
	REŞADIYE	-	-	-
	SULUSARAY	-	-	-
	TURHAL	-	-	-
	YEŞİLYURT	-	-	-
	ZİLE	10	1.250	13
	TOPLAM		120	3.029

ÜRÜN ADI	İLÇE ADI	EKİLEN ALAN (Dekar)	VERİM (Kg/Da)	ÜRETİM (Ton)
----------	----------	------------------------	------------------	-----------------

TURP Kırmızı	ALMUS		-	
	ARTOVA		-	
	BAŞÇİFTLİK		-	
	ERBAA	150	3.250	488
	MERKEZ	50	3.250	163
	NİKSAR	-	-	-
	PAZAR		-	
	REŞADİYE		-	
	SULUSARAY		-	
	TURHAL		-	
	YEŞİLYURT		-	
	ZİLE		-	
	TOPLAM	200	3.250	650

KIRMIZI PANCAR	ALMUS		-	
	ARTOVA		-	
	BAŞÇİFTLİK		-	
	ERBAA		-	
	MERKEZ	5	2.000	10
	NİKSAR		-	
	PAZAR		-	
	REŞADİYE		-	
	SULUSARAY		-	
	TURHAL		-	
	YEŞİLYURT		-	
	ZİLE		-	
	TOPLAM	5	2.000	10

4.2.6. DİĞER SEBZELER

Tablo 21. İlçelere Göre Sebze Ürünleri Üretim Alanı, Üretim Miktarı ve Ortalama Verim (2016)

ÜRÜN ADI	İLÇE ADI	EKİLEN ALAN (Dekar)	VERİM (Kg/Da)	ÜRETİM (Ton)
KARNABAHAAR	ALMUS		-	
	ARTOVA		-	
	BAŞÇİFTLİK		-	
	ERBAA		-	
	MERKEZ	60	3.000	180
	NİKSAR		-	
	PAZAR		-	
	REŞACIYE		-	
	SULUSARAY		-	
	TURHAL		-	
	YEŞİLYURT		-	
	ZİLE		-	
	TOPLAM	60	3.000	180
BROKOLİ	ALMUS		-	
	ARTOVA	-	-	-
	BAŞÇİFTLİK		-	
	ERBAA		-	
	MERKEZ	85	2.000	170
	NİKSAR		-	
	PAZAR		-	
	REŞADIYE		-	
	SULUSARAY		-	
	TURHAL		-	
	YEŞİLYURT		-	
	ZİLE		-	
	TOPLAM	85	2.000	170
MANTAR Kültür	ALMUS	-	-	-
	ARTOVA		-	
	BAŞÇİFTLİK		-	
	ERBAA		-	
	MERKEZ		-	
	NİKSAR		-	
	PAZAR		-	
	REŞADIYE		-	
	SULUSARAY		-	
	TURHAL		-	
	YEŞİLYURT		-	
	ZİLE		-	
	TOPLAM	-	-	-

4.3. TOKAT İLİ MEYVE ÜRÜNLERİ ÜRETİM ALANI VE ÜRETİM MİKTARI

4.3.1. MEYVE ALANLARI

Tablo 22. Meyve Ürünleri Ürün Grupları Üretim Alanı, Üretim Miktarı ve Ortalama Verim (2016)

ÜRÜN GRUBU	ÜRÜN ADI	TOPLU MEYVELİKLER - KAPLADIĞI ALAN	VERİM (KG/DA)	ÜRETİM (Ton)
YUMUŞAK ÇEKİRDEKLİLER	Armut	3.374	43	6.065,79
	Ayva	184	30	432,00
	Elma (Golden)	2.515	48	3.105,75
	Elma (Starking)	2.479	44	2.723,00
	Elma (Amasya)	708	51	1.884,87
	Elma (Grannysmith)	1.965	58	1.872,60
	Elma (Diğer)	3.440	41	3.635,00
	Muşmula	-	17	61,00
	TOPLAM	14.665		19.780,01
TAŞ ÇEKİRDEKLİLER	Erik	907	23	1.773,52
	Kayısı	75	10	133,57
	Zerdali	-	7	4,40
	Kiraz	5.987	30	6.435,00
	Kızılcık	-	11	309,00
	Şeftali (Nektarin)	-	40	87,00
	Şeftali (Diğer)	10.094	34	12.066,00
	Vişne	5.277	26	6.270,64
	TOPLAM	22.340		27.079,12
SERT KABUKLULAR	Ceviz	15.864	26	4.461,00
	Badem	81	4	87,48
	Fındık	28.120	2	1.921,50
	Kestane	-	10	1,60
	TOPLAM	44.065		6.471,58
ÜZÜMSÜ MEYVELER	Çilek (örtüaltı dahil)	465	1.157	538,00
	Dut	-	41	1.621,91
	İncir	-	28	106,00
	Nar	80	17	100,00
	Tarbzon Hurması	-	55	33,00
	Üzüm (Şaraplık)	45.098	708	31.926,00
	Üzüm (Sofralık Çekirdek)	21.707	493	10.699,00
	TOPLAM	67.350		45.023,91
Zeytincilik	Zeytin	-	3	3,00
TOPLAM	-	-	3	3,00
GENEL TOPLAM		148.420		98.357,61

Tablo 23. Meyve Ürünleri Ürün Grupları Üretim Alanı, Üretim Miktarı ve Ortalama Verim

(2016)

ÜRÜN ADI	İLÇE ADI	EKİLEN ALAN (Dekar)	ÜRETİM MİKTARI (Ton)
YUMUŞAK ÇEKİRDEKLİLER	ALMUS	63,00	291,00
	ARTOVA	269,00	94,88
	BAŞÇİFTLİK	22,00	140,00
	ERBAA	920,00	1.950,00
	MERKEZ	8.735,00	8.805,88
	NİKSAR	800,00	1.956,50
	PAZAR	1.495,00	955,00
	REŞACIYE	391,00	337,00
	SULUSARAY	53,00	154,52
	TURHAL	1.420,00	3.256,85
	YEŞİLYURT	100,00	24,38
	ZİLE	397,00	1.814,00
TOPLAM	14.665,00	19.780,01	
TAŞ ÇEKİRDEKLİLER	ALMUS	480,00	608,50
	ARTOVA	110,00	91,80
	BAŞÇİFTLİK	22,00	34,42
	ERBAA	1.300,00	1.595,00
	MERKEZ	16.475,00	18.299,75
	NİKSAR	320,00	673,50
	PAZAR	1.056,00	624,00
	REŞACIYE	506,00	879,02
	SULUSARAY	204,00	54,36
	TURHAL	945,00	2.075,13
	YEŞİLYURT	685,00	250,65
	ZİLE	237,00	1.893,00
TOPLAM	22.340,00	27.079,12	
SERT KABUKLULAR	ALMUS	1.030,00	-
	ARTOVA	70,00	24,00
	BAŞÇİFTLİK	130,00	14,00
	ERBAA	29.290,00	2.912,00
	MERKEZ	3.216,00	392,00
	NİKSAR	4.370,00	2.041,42
	PAZAR	600,00	29,00
	REŞACIYE	3.654,00	329,00
	SULUSARAY	-	-
	TURHAL	900,00	357,16
	YEŞİLYURT	285,00	3,00
	ZİLE	520,00	370,00
TOPLAM	44.065,00	6.471,58	
ZÜM VE ÜZÜMSÜ MEYVELER	ALMUS	20,00	9,80
	ARTOVA	48,00	21,00
	BAŞÇİFTLİK	-	-
	ERBAA	17.410,00	9.406,50
	MERKEZ	21.180,00	17.019,18
	NİKSAR	7.215,00	7.276,25
	PAZAR	3.300,00	2.840,00
	REŞACIYE	7,00	54,43
	SULUSARAY	-	-
	TURHAL	1.110,00	670,75
	YEŞİLYURT	60,00	2,00
	ZİLE	17.000,00	7.724,00
TOPLAM	67.350,00	45.023,91	
ZEYTİNCİLİK	ALMUS	-	-
	ARTOVA	-	-
	BAŞÇİFTLİK	-	-
	ERBAA	-	3,00
	MERKEZ	-	-
	NİKSAR	-	-
	PAZAR	-	-
	REŞACIYE	-	-
	SULUSARAY	-	-
	TURHAL	-	-
	YEŞİLYURT	-	-
	ZİLE	-	-
TOPLAM	-	3,00	
GENEL TOPLAM	148.420,00	98.357,61	

4.3.2. YUMUŞAK ÇEKİRDEKLİLER

Tablo 24. İlçelere Göre Meyve Ürünleri Üretim Alanı, Üretim Miktarı ve Ortalama Verim (2016)

Ürün Adı	İlçe Adı	Toplu Mevvelikler Kapladığı Alan (Dekar)	Toplu Meyve Veren Yaşta Ağaç (Adet)	Toplu Meyve Vermeyen Yaşta Ağaç (Adet)	Dağınmık Meyve Veren Yaşta Ağaç (Adet)	Dağınmık Meyve Vermeyen Yaşta Ağaç (Adet)	Toplam Meyve Veren Ağaç (Adet)	Ağaç Başına Ortalama Verim (Kg/Ağaç)	ÜRETİM (Ton)
ARMUT	ALMUS	20	500	300	3.000	1.000	3.500	29	100
	ARTOVA	27	400	400	30	120	430	23	10
	BAŞÇİFTLİK	11	79	180	919	51	998	78	78
	ERBAA	120	3.800	1.000	950	1.000	4.750	57	272
	MERKEZ	2.255	74.000	15.000	12.100	1.120	86.100	43	3.697
	NIKSAR	350	8.700	22.800	3.000	650	11.700	48	558
	PAZAR	181	4.500	1.500	1.100	100	5.600	24	134
	REŞADIYE	130	2.250	10.952	2.974	2.668	5.224	24	125
	SULUSARAY	15	800	120	40	70	840	28	24
	TURHAL	225	8.350	220	8.050	200	16.400	53	861
	YEŞİLYURT	-	-	-	580	50	580	11	6
ZİLE	40	1.500	40	2.010	1.000	3.510	57	201	
TOPLAM		3.374	104.879	52.512	34.753	8.029	139.632	43	6.065,79
AYVA	ALMUS						-	-	
	ARTOVA						-	-	
	BAŞÇİFTLİK						-	-	
	ERBAA	-	-	-	2.250	850	2.250	28	62
	MERKEZ	90	1.405	2.220	4.125	975	5.530	27	152
	NIKSAR	50	1.000	1.100	2.000	200	3.000	35	104
	PAZAR	14	320	100	70	700	390	15	6
	REŞADIYE	-	-	-	410	534	410	22	9
	SULUSARAY						-	-	
	TURHAL	30	925	-	750	200	1.675	35	58
	YEŞİLYURT						-	-	
ZİLE	-	-	-	1.000	150	1.000	41	41	
TOPLAM		184	3.650	3.420	10.605	3.609	14.255	30	432
ELMA (GOLDEN)	ALMUS	15	500	100	400	200	900	29	26
	ARTOVA	50	900	600	50	10	950	25	24
	BAŞÇİFTLİK						-	-	
	ERBAA	100	2.200	1.800	750	1.100	2.950	57	169
	MERKEZ	1.320	14.390	20.820	2.620	405	17.010	48	814
	NIKSAR	110	3.600	3.000	4.800	700	8.400	43	361
	PAZAR	380	6.000	6.800	1.300	700	7.300	34	245
	REŞADIYE						-	-	
	SULUSARAY						-	-	
	TURHAL	390	16.900	200	1.750	200	18.650	51	945
	YEŞİLYURT						-	-	
ZİLE	150	4.100	1.900	5.000	540	9.100	57	522	
TOPLAM		2.515	48.590	35.220	16.670	3.855	65.260	48	3.106
ELMA (STARKİNG)	ALMUS	15	500	100	400	200	900	27	24
	ARTOVA						-	-	
	BAŞÇİFTLİK	11	312	100	602	65	914	68	62
	ERBAA	90	2.000	1.600	675	1.050	2.675	54	145
	MERKEZ	1.320	18.210	16.950	3.725	330	21.935	45	987
	NIKSAR	55	1.800	1.500	3.300	850	5.100	41	207
	PAZAR	410	1.000	5.500	350	150	1.350	33	45
	REŞADIYE						-	-	
	SULUSARAY	38	3.200	270	45	80	3.245	40	131
	TURHAL	290	11.000	400	825	200	11.825	48	564
	YEŞİLYURT	100	800	200	700	100	1.500	12	18
ZİLE	150	5.000	1.000	7.000	300	12.000	45	540	
TOPLAM		2.479	43.822	27.620	17.622	3.325	61.444	44	2.723
ELMA (AMASYA)	ALMUS	-	-	-	1.000	200	1.000	25	25
	ARTOVA	65	1.200	500	40	45	1.240	23	29
	BAŞÇİFTLİK						-	-	
	ERBAA	80	2.800	400	1.600	400	4.400	61	269
	MERKEZ	190	1.740	500	9.335	455	11.075	66	733
	NIKSAR	65	2.000	1.900	2.650	2.750	4.650	46	213
	PAZAR	260	7.000	3.000	300	100	7.300	36	261
	REŞADIYE						-	-	
	SULUSARAY						-	-	
	TURHAL	45	1.550	-	275	400	1.825	38	69
	YEŞİLYURT						-	-	
ZİLE	3	120	-	5.500	200	5.620	51	286	
TOPLAM		708	16.410	6.300	20.700	4.550	37.110	51	1.885

Tablo 24. İlçelere Göre Meyve Ürünleri Üretim Alanı, Üretim Miktarı ve Ortalama Verim (2016)

Ürün Adı	İlçe Adı	Toplu Mevvelikler Kapladığı Alan (Dekar)	Toplu Meyve Veren Yaşta Ağaç (Adet)	Toplu Meyve Vermeyen Yaşta Ağaç (Adet)	Dağınk Meyve Veren Yaşta Ağaç (Adet)	Dağınk Meyve Vermeyen Yaşta Ağaç (Adet)	Toplam Meyve Veren Ağaç (Adet)	Ağaç Başına Ortalama Verim (Kg/Ağaç)	ÜRETİM (Ton)
ELMA (G.SMİTH)	ALMUS	13	400	100	100	100	500	30	15
	ARTOVA	82	360	400	-	-	360	27	10
	BAŞÇİFTLİK						-	-	
	ERBAA	130	2.600	2.600	400	750	3.000	65	195
	MERKEZ	1.220	8.100	40.020	285	550	8.385	75	629
	NIKSAR	70	1.800	1.250	2.300	550	4.100	45	185
	PAZAR	80	1.500	650	150	100	1.650	40	66
	REŞADIYE						-	-	
	SULUSARAY						-	-	
	TURHAL	320	9.900	-	1.000	1.640	10.900	55	600
	YEŞİLYURT						-	-	
ZİLE	50	480	1.520	3.000	300	3.480	50	174	
TOPLAM		1.965	25.140	46.540	7.235	3.990	32.375	58	1.873
ELMA (DİĞER)	ALMUS	-	-	-	6.000	-	6.000	17	101
	ARTOVA	45	900	100	80	30	980	23	23
	BAŞÇİFTLİK						-	-	
	ERBAA	400	3.600	400	5.650	700	9.250	84	777
	MERKEZ	2.340	42.000	54.955	715	490	42.715	42	1.794
	NIKSAR	100	5.100	900	3.600	750	8.700	38	329
	PAZAR	170	5.000	1.100	250	50	5.250	38	198
	REŞADIYE	261	4.177	1.460	5.489	3.043	9.666	21	203
	SULUSARAY						-	-	
	TURHAL	120	3.850	-	200	450	4.050	40	160
	YEŞİLYURT						-	-	
ZİLE	4	180	-	1.000	500	1.180	42	50	
TOPLAM		3.440	64.807	58.915	22.984	6.013	87.791	41	3.635
MUŞMULA	ALMUS						-	-	
	ARTOVA						-	-	
	BAŞÇİFTLİK						-	-	
	ERBAA	-	-	-	3.500	400	3.500	17	61
	MERKEZ						-	-	
	NIKSAR	-	-	-	-	-	-	-	-
	PAZAR						-	-	
	REŞADIYE						-	-	
	SULUSARAY						-	-	
	TURHAL						-	-	
	YEŞİLYURT						-	-	
ZİLE						-	-		
TOPLAM		-	-	-	3.500	400	3.500	17	61

4.3.3. TAŞ ÇEKİRDEKLİLER

Tablo 24. İlçelere Göre Meyve Ürünleri Üretim Alanı, Üretim Miktarı ve Ortalama Verim (2016)

Ürün Adı	İlçe Adı	Toplu Mevvelikler Kapladığı Alan (Dekar)	Toplu Meyve Veren Yaşta Ağaç (Adet)	Toplu Meyve Vermeyen Yaşta Ağaç (Adet)	Dağınmık Meyve Veren Yaşta Ağaç (Adet)	Dağınmık Meyve Vermeyen Yaşta Ağaç (Adet)	Toplam Meyve Veren Ağaç (Adet)	Ağaç Başına Ortalama Verim (Kg/Ağaç)	ÜRETİM (Ton)
ERİK	ALMUS	-	-	-	1.500	500	1.500	15	23
	ARTOVA	-	-	-	-	-	-	-	-
	BAŞÇİFTLİK	-	-	-	-	-	-	-	-
	ERBAA	-	-	-	9.800	2.100	9.800	35	339
	MERKEZ	700	23.950	3.645	25.125	1.620	49.075	20	971
	NİKSAR	60	1.450	50	750	550	2.200	25	54
	PAZAR	35	800	500	50	50	850	20	17
	REŞADİYE	25	617	310	2.864	1.090	3.481	29	100
	SULUSARAY	7	8	85	100	130	108	30	3
	TURHAL	70	1.450	100	2.775	50	4.225	25	106
	YEŞİLYURT	10	80	10	270	20	350	9	3
ZİLE	-	-	-	4.000	550	4.000	40	158	
TOPLAM	907	28.355	4.700	47.234	6.660	75.589	23	1.774	
KAYISI	ALMUS	-	-	-	-	-	-	-	-
	ARTOVA	-	-	-	-	-	-	-	-
	BAŞÇİFTLİK	-	-	-	-	-	-	-	-
	ERBAA	-	-	-	1.150	425	1.150	23	27
	MERKEZ	25	200	820	4.085	3.955	4.285	2	9
	NİKSAR	50	1.350	900	550	160	1.900	24	45
	PAZAR	-	-	-	-	-	-	-	-
	REŞADİYE	-	-	-	497	348	497	18	9
	SULUSARAY	-	-	-	-	-	-	-	-
	TURHAL	-	-	-	450	80	450	10	5
	YEŞİLYURT	-	-	-	750	250	750	2	2
ZİLE	-	-	-	4.000	550	4.000	10	38	
TOPLAM	75	1.550	1.720	11.482	5.768	13.032	10	134	
ZERDALİ	ALMUS	-	-	-	-	-	-	-	-
	ARTOVA	-	-	-	-	-	-	-	-
	BAŞÇİFTLİK	-	-	-	-	-	-	-	-
	ERBAA	-	-	-	-	-	-	-	-
	MERKEZ	-	-	-	475	-	475	5	2
	NİKSAR	-	-	-	-	-	-	-	-
	PAZAR	-	-	-	-	-	-	-	-
	REŞADİYE	-	-	-	119	-	119	17	2
	SULUSARAY	-	-	-	-	-	-	-	-
	TURHAL	-	-	-	-	-	-	-	-
	YEŞİLYURT	-	-	-	-	-	-	-	-
ZİLE	-	-	-	-	-	-	-	-	
TOPLAM	-	-	-	594	-	594	7	4	
KİRAZ	ALMUS	-	-	-	250	50	250	16	4
	ARTOVA	-	-	-	-	-	-	-	-
	BAŞÇİFTLİK	12	100	404	250	51	350	63	22
	ERBAA	200	3.500	2.100	3.200	3.850	6.700	24	158
	MERKEZ	4.600	139.740	40.060	7.380	1.905	147.120	28	4.140
	NİKSAR	90	2.800	800	3.800	250	6.600	28	186
	PAZAR	550	10.000	8.000	1.800	200	11.800	28	332
	REŞADİYE	75	1.048	826	1.898	2.238	2.946	21	61
	SULUSARAY	-	-	-	-	-	-	-	-
	TURHAL	370	12.400	-	8.550	660	20.950	33	688
	YEŞİLYURT	-	-	-	-	-	-	-	-
ZİLE	90	3.000	600	15.000	5.000	18.000	47	844	
TOPLAM	5.987	172.588	52.790	42.128	14.204	214.716	30	6.435	
KIZILCIK	ALMUS	-	-	-	1.500	-	1.500	17	26
	ARTOVA	-	-	-	-	-	-	-	-
	BAŞÇİFTLİK	-	-	-	-	-	-	-	-
	ERBAA	-	-	-	3.350	400	3.350	19	65
	MERKEZ	-	-	-	13.000	-	13.000	6	74
	NİKSAR	-	-	-	6.000	250	6.000	11	68
	PAZAR	-	-	-	-	-	-	-	-
	REŞADİYE	-	-	-	3.350	-	3.350	23	76
	SULUSARAY	-	-	-	-	-	-	-	-
	TURHAL	-	-	-	-	-	-	-	-
	YEŞİLYURT	-	-	-	-	-	-	-	-
ZİLE	-	-	-	-	-	-	-	-	
TOPLAM	-	-	-	27.200	650	27.200	11	309	

Ürün Adı	İlçe Adı	Toplu Mevvelikler Kapladığı Alan (Dekar)	Toplu Meyve Veren Yaşta Ağaç (Adet)	Toplu Meyve Vermeyen Yaşta Ağaç (Adet)	Dağınmık Meyve Veren Yaşta Ağaç (Adet)	Dağınmık Meyve Vermeyen Yaşta Ağaç (Adet)	Toplam Meyve Veren Ağaç (Adet)	Ağaç Başına Ortalama Verim (Kg/Ağaç)	ÜRETİM (Ton)
----------	----------	--	-------------------------------------	--	--	---	--------------------------------	--------------------------------------	--------------

ŞEFTALİ (Nektarin)	ALMUS						-	-	
	ARTOVA						-	-	
	BAŞÇİFTLİK						-	-	
	ERBAA						-	-	
	MERKEZ	-	-	-	2.175	1.605	2.175	40	87
	NIKSAR	-	-	-	-	-	-	-	-
	PAZAR						-	-	
	REŞADİYE						-	-	
	SULUSARAY						-	-	
	TURHAL						-	-	
	YEŞİLYURT						-	-	
ZİLE						-	-		
TOPLAM		-	-	-	2.175	1.605	2.175	40	87

ŞEFTALİ	ALMUS	-	-	-	100	50	100	20	2
	ARTOVA						-	-	
	BAŞÇİFTLİK						-	-	
	ERBAA	1.050	40.800	1.200	2.800	1.950	43.600	19	833
	MERKEZ	7.950	276.280	37.450	30	60	276.310	38	10.480
	NIKSAR	120	4.500	300	2.600	1.100	7.100	34	238
	PAZAR	310	7.000	4.000	500	450	7.500	24	180
	REŞADİYE	36	1.603	514	1.334	1.378	2.937	26	75
	SULUSARAY	40	450	300	10	40	460	24	11
	TURHAL	505	4.580	-	2.500	100	7.080	24	169
	YEŞİLYURT						-	-	
ZİLE	83	3.200	120	5.000	1.000	8.200	10	78	
TOPLAM	10.094	338.413	43.884	14.874	6.128	353.287	34	12.066	

VIŞNE	ALMUS	480	17.000	3.000	39.000	1.000	56.000	10	554
	ARTOVA	110	5.200	300	200	80	5.400	17	92
	BAŞÇİFTLİK	10	301	50	320	200	621	20	12
	ERBAA	50	1.800	200	5.200	8.150	7.000	25	173
	MERKEZ	3.200	47.180	80.000	16.240	850	63.420	40	2.537
	NIKSAR	-	-	-	2.750	250	2.750	30	83
	PAZAR	161	4.000	1.400	800	200	4.800	20	95
	REŞADİYE	370	14.877	7.311	8.541	2.521	23.418	24	556
	SULUSARAY	157	4.000	5.100	12	25	4.012	10	40
	TURHAL	-	-	-	32.000	100	32.000	35	1.108
	YEŞİLYURT	675	22.000	-	615	10	22.615	11	246
ZİLE	64	2.400	160	20.000	4.000	22.400	35	775	
TOPLAM	5.277	118.758	97.521	125.678	17.386	244.436	26	6.271	

4.3.4. SERT KABUKLULAR

Tablo 24. İlçelere Göre Meyve Ürünleri Üretim Alanı, Üretim Miktarı ve Ortalama Verim (2016)

Ürün Adı	İlçe Adı	Toplu Mevvelikler Kapladığı Alan (Dekar)	Toplu Meyve Veren Yaşta Ağaç (Adet)	Toplu Meyve Vermeyen Yaşta Ağaç (Adet)	Dağınk Meyve Veren Yaşta Ağaç (Adet)	Dağınk Meyve Vermeyen Yaşta Ağaç (Adet)	Toplam Meyve Veren Ağaç (Adet)	Ağaç Başına Ortalama Verim (Kg/Ağaç)	ÜRETİM (Ton)
CEVİZ	ALMUS	1.030	7.500	2.500	20.000	5.000	27.500	-	-
	ARTOVA	70	500	200	45	20	545	44	24
	BAŞÇİFTLİK	130	130	1.180	132	66	262	53	14
	ERBAA	1.190	8.850	6.620	17.000	21.200	25.850	39	1.012
	MERKEZ	3.155	5.000	28.025	1.045	6.975	6.045	52	316
	NIKSAR	4.350	23.500	25.000	28.000	6.000	51.500	39	2.017
	PAZAR	600	3.000	4.600	250	62	3.250	9	29
	REŞADİYE	3.654	7.674	8.023	4.504	2.657	12.178	27	329
	SULUSARAY						-	-	-
	TURHAL	900	18.450	1.500	4.200	9.400	22.650	16	355
	YEŞİLYURT	285	600	2.300	650	400	1.250	2	3
ZİLE	500	800	6.500	20.000	3.000	20.800	17	362	
TOPLAM		15.864	76.004	86.448	95.826	54.780	171.830	26	4.461
BADEM	ALMUS						-	-	
	ARTOVA						-	-	
	BAŞÇİFTLİK						-	-	
	ERBAA						-	-	
	MERKEZ	61	500	1.945	17.135	1.890	17.635	4	76
	NIKSAR	-	-	-	110	20	110	12	1
	PAZAR	-	-	-	-	-	-	-	-
	REŞADİYE						-	-	
	SULUSARAY						-	-	
	TURHAL	-	-	-	270	40	270	8	2
	YEŞİLYURT						-	-	
ZİLE	20	800	-	1.000	-	1.800	4	8	
TOPLAM		81	1.300	1.945	18.515	1.950	19.815	4	87
FINDIK	ALMUS						-	-	
	ARTOVA						-	-	
	BAŞÇİFTLİK						-	-	
	ERBAA	28.100	1.000.000	124.000	-	-	1.000.000	2	1.900
	MERKEZ						-	-	
	NIKSAR	20	1.100	-	1.050	50	2.150	10	22
	PAZAR						-	-	
	REŞADİYE						-	-	
	SULUSARAY						-	-	
	TURHAL						-	-	
	YEŞİLYURT						-	-	
ZİLE						-	-		
TOPLAM		28.120	1.001.100	124.000	1.050	50	1.002.150	2	1.922
KESTANE	ALMUS						-	-	
	ARTOVA						-	-	
	BAŞÇİFTLİK						-	-	
	ERBAA						-	-	
	MERKEZ						-	-	
	NIKSAR	-	-	-	160	15	160	10	2
	PAZAR						-	-	
	REŞADİYE						-	-	
	SULUSARAY						-	-	
	TURHAL						-	-	
	YEŞİLYURT						-	-	
ZİLE						-	-		
TOPLAM		-	-	-	160	15	160	10	2

4.3.5. ÜZÜMSÜ MEYVELER

Tablo 24. İlçelere Göre Meyve Ürünleri Üretim Alanı, Üretim Miktarı ve Ortalama Verim (2016)

Ürün Adı	İlçe Adı	Toplu Mevvelikler Kapladığı Alan (Dekar)	Toplu Meyve Veren Yaşta Ağaç (Adet)	Toplu Meyve Vermeyen Yaşta Ağaç (Adet)	Dağılık Meyve Veren Yaşta Ağaç (Adet)	Dağılık Meyve Vermeyen Yaşta Ağaç (Adet)	Toplam Meyve Veren Ağaç (Adet)	Ağaç Başına Ortalama Verim (Kg/Ağaç)	ÜRETİM (Ton)
DUT	ALMUS	-	-	-	300	50	300	16	4,80
	ARTOVA	-	-	-	-	-	-	-	-
	BAŞÇİFTLİK	-	-	-	-	-	-	-	-
	ERBAA	-	-	-	2.350	650	2.350	25	58,75
	MERKEZ	-	-	-	29.115	915	29.115	45	1.310,18
	NIKSAR	-	-	-	3.200	60	3.200	20	64,00
	PAZAR	-	-	-	-	-	-	-	-
	REŞADIYE	-	-	-	1.781	814	1.781	30	53,43
	SULUSARAY	-	-	-	-	-	-	-	-
	TURHAL	-	-	-	250	50	250	23	5,75
	YEŞİLYURT	-	-	-	-	-	-	-	-
ZİLE	-	-	-	2.500	150	2.500	50	125,00	
TOPLAM		-	-	-	39.496	2.689	39.496	41	1.621,91
İNCİR	ALMUS	-	-	-	-	-	-	-	-
	ARTOVA	-	-	-	-	-	-	-	-
	BAŞÇİFTLİK	-	-	-	-	-	-	-	-
	ERBAA	-	-	-	2.450	1.400	2.450	35	85,75
	MERKEZ	-	-	-	-	-	-	-	-
	NIKSAR	-	-	-	1.350	150	1.350	15	20,25
	PAZAR	-	-	-	-	-	-	-	-
	REŞADIYE	-	-	-	-	-	-	-	-
	SULUSARAY	-	-	-	-	-	-	-	-
	TURHAL	-	-	-	-	-	-	-	-
	YEŞİLYURT	-	-	-	-	-	-	-	-
ZİLE	-	-	-	-	-	-	-	-	
TOPLAM		-	-	-	3.800	1.550	3.800	28	106,00
NAR	ALMUS	-	-	-	-	-	-	-	-
	ARTOVA	-	-	-	-	-	-	-	-
	BAŞÇİFTLİK	-	-	-	-	-	-	-	-
	ERBAA	80	1.800	1.400	1.900	1.750	3.700	16	58,00
	MERKEZ	-	-	-	-	-	-	-	-
	NIKSAR	-	-	-	2.300	380	2.300	18	42,00
	PAZAR	-	-	-	-	-	-	-	-
	REŞADIYE	-	-	-	-	-	-	-	-
	SULUSARAY	-	-	-	-	-	-	-	-
	TURHAL	-	-	-	-	-	-	-	-
	YEŞİLYURT	-	-	-	-	-	-	-	-
ZİLE	-	-	-	-	-	-	-	-	
TOPLAM	80	1.800	1.400	4.200	2.130	6.000	17	100,00	
TRABZON HURMASI	ALMUS	-	-	-	-	-	-	-	-
	ARTOVA	-	-	-	-	-	-	-	-
	BAŞÇİFTLİK	-	-	-	-	-	-	-	-
	ERBAA	-	-	-	600	230	600	55	33,00
	MERKEZ	-	-	-	-	-	-	-	-
	NIKSAR	-	-	-	-	-	-	-	-
	PAZAR	-	-	-	-	-	-	-	-
	REŞADIYE	-	-	-	-	-	-	-	-
	SULUSARAY	-	-	-	-	-	-	-	-
	TURHAL	-	-	-	-	-	-	-	-
	YEŞİLYURT	-	-	-	-	-	-	-	-
ZİLE	-	-	-	-	-	-	-	-	
TOPLAM	-	-	-	600	230	600	55	33,00	
ÜZÜM (Saraplık)	ALMUS	-	-	-	-	-	-	-	-
	ARTOVA	48	-	-	-	-	-	438	21,00
	BAŞÇİFTLİK	-	-	-	-	-	-	-	-
	ERBAA	15.720	-	-	-	-	-	500	7.860,00
	MERKEZ	18.950	-	-	-	-	-	750	14.213,00
	NIKSAR	7.100	-	-	-	-	-	1.000	7.100,00
	PAZAR	3.000	-	-	-	-	-	850	2.550,00
	REŞADIYE	-	-	-	-	-	-	-	-
	SULUSARAY	-	-	-	-	-	-	-	-
	TURHAL	280	-	-	-	-	-	650	182,00
	YEŞİLYURT	-	-	-	-	-	-	-	-
ZİLE	-	-	-	-	-	-	-	-	
TOPLAM	45.098	-	-	-	-	-	708	31.926,00	

Tablo 24. İlçelere Göre Meyve Ürünleri Üretim Alanı, Üretim Miktarı ve Ortalama Verim (2016)

Ürün Adı	İlçe Adı	Toplu Mevvelikler Kapladığı Alan (Dekar)	Toplu Meyve Veren Yaşta Ağaç (Adet)	Toplu Meyve Vermeyen Yaşta Ağaç (Adet)	Dağılık Meyve Veren Yaşta Ağaç (Adet)	Dağılık Meyve Vermeyen Yaşta Ağaç (Adet)	Toplam Meyve Veren Ağaç (Adet)	Ağaç Başına Ortalama Verim (Kg/Ağaç)	ÜRETİM (Ton)
ÜZÜM (Sofralık)	ALMUS	20	-	-	-	-	-	250	5,00
	ARTOVA	-	-	-	-	-	-	-	-
	BAŞÇİFTLİK	-	-	-	-	-	-	-	-
	ERBAA	1.160	-	-	-	-	-	671	778,00
	MERKEZ	2.230	-	-	-	-	-	671	1.496,00
	NIK SAR	100	-	-	-	-	-	450	45,00
	PAZAR	300	-	-	-	-	-	967	290,00
	REŞADIYE	7	-	-	-	-	-	143	1,00
	SULUSARAY	-	-	-	-	-	-	-	-
	TURHAL	830	-	-	-	-	-	582	483,00
	YEŞİLYURT	60	-	-	-	-	-	33	2,00
	ZİLE	17.000	-	-	-	-	-	447	7.599,00
TOPLAM	21.707	-	-	-	-	-	493	10.699,00	
ÇİLEK (Örtüaltı Dahil)	ALMUS	-	-	-	-	-	-	-	-
	ARTOVA	-	-	-	-	-	-	-	-
	BAŞÇİFTLİK	-	-	-	-	-	-	-	-
	ERBAA	450	-	-	-	-	-	1.184	533,00
	MERKEZ	-	-	-	-	-	-	-	-
	NIK SAR	15	-	-	-	-	-	333	5,00
	PAZAR	-	-	-	-	-	-	-	-
	REŞADIYE	-	-	-	-	-	-	-	-
	SULUSARAY	-	-	-	-	-	-	-	-
	TURHAL	-	-	-	-	-	-	-	-
	YEŞİLYURT	-	-	-	-	-	-	-	-
	ZİLE	-	-	-	-	-	-	-	-
TOPLAM	465	-	-	-	-	-	1.157	538,00	

4.3.6. ZEYTİNCİLİK

Tablo 24. İlçelere Göre Meyve Ürünleri Üretim Alanı, Üretim Miktarı ve Ortalama Verim (2016)

Ürün Adı	İlçe Adı	Toplu Mevvelikler Kapladığı Alan (Dekar)	Toplu Meyve Veren Yaşta Ağaç (Adet)	Toplu Meyve Vermeyen Yaşta Ağaç (Adet)	Dağınmık Meyve Veren Yaşta Ağaç (Adet)	Dağınmık Meyve Vermeyen Yaşta Ağaç (Adet)	Toplam Meyve Veren Ağaç (Adet)	Ağaç Başına Ortalama Verim (Kg/Ağaç)	ÜRETİM (Ton)
ZEYTİN	ALMUS								
	ARTOVA								
	BAŞÇİFTLİK								
	ERBAA	-	-	-	1.200	1.800	1.200	3	3
	MERKEZ								
	NİKSAR								
	PAZAR								
	REŞADİYE								
	SULUSARAY								
	TURHAL								
	YEŞİLYURT								
ZİLE									
TOPLAM	-	-	-	1.200	1.800	1.200	3	3	

4.4. TOKAT İLİ ÖRTÜALTI ÜRÜNLERİ ÜRETİM ALANI VE ÜRETİM MİKTARI

4.4.1. ÖRTÜALTI ÜRETİM ALANLARI

Tablo 25. Örtüaltı Üretim Alanları (2016)

İlçe Adı	Örtü Altı Tarımı Yapan Köy Sayısı (Adet)	Örtü Altı Tarımı Yapan İşletme (Hane) Sayısı (Adet)	Toplam Örtü Altı (Sebzecilik ve Meyvecilik) Alanı (Dekar)	Toplam Cam Sera Alanı (Dekar)	Toplam Plastik Sera Alanı (Dekar)	Toplam Yüksek Tünel Alanı (Dekar)	Toplam Alçak Tünel Alanı (Dekar)	Örtüaltında Yetiştirilen Toplam Fide Alanı (Dekar)
ALMUS								
ARTOVA								
BAŞÇİFTLİK								
ERBAA	14	305	245	-	175	70	-	
MERKEZ	35	100	572	1	411	160	-	
NİKSAR	12	114	66	-	66	-	-	
PAZAR	2	2	22	-	18	4	-	
REŞADİYE			-					
SULUSARAY			-					
TURHAL	5	15	14	-	3	11	-	
YEŞİLYURT			-					
ZİLE	20	80	7	-	7	-	-	
TOPLAM	88	616	926	1	680	245	-	

4.4.2. SÜS BİTKİLERİ ÜRETİM ALANLARI

Tablo 27. Süs Bitkileri Üretim Alanları, Üretim Miktarı ve Ortalama Verim

(2016)

İLÇE ADI	ÜRÜN ADI	Ekilen Alan Açıkta	Verim Açıkta	Üretim Miktarı Açıkta	Ekilen Alan Cam	Verim Cam	Üretim Miktarı Cam	Ekilen Alan Plastik	Verim Plastik	Üretim Miktarı Plastik
ERBAA	Karanfil							1000	200	200000
	Glayöl (Gladiol)	32000	25	800000						
	Gerbera	24000	21	504000				20000	21	420000
	Gypsophilia	47000	96	4512000				7000	96	672000
	Kasımpatı (Krizantem)									
	Anemon (Manisa Lalesi)	500	300	150000				1000	300	300000
	Lilyum (Zambak)	5000	25	125000				500	25	12500
	Gül (Kesme)									
	Lisianthus	1000	100	100000						
	Solidago (Altınbaşak)	20000	125	2500000						
	Diğer Kesme Çiçekler	5500	150	825000				500	125	62500
	ÇİÇEK SOĞANLARI (Toplam)									
	İÇ MEKAN SÜS BİTKİLERİ (Toplam)									
	DIŞ MEKAN SÜS BİTKİLERİ (Toplam)									
MERKEZ	Gül (Kesme)									
	DIŞ MEKAN SÜS BİTKİLERİ (Toplam)	120400	4,15606312	500390	1300	0,5	650	1200	0,4	480
PAZAR	DIŞ MEKAN SÜS BİTKİLERİ (Toplam)	121000	1	121000						
TOPLAM		376.400	847	10.137.390	1.300	1	650	31.200	767	1.667.480

5. TOKAT İLİ TARIM ALET VE MAKİNE VARLIĞI

Tablo 27. Tarım Alet ve Makine Varlığı (2016)

İlçe Adı												Adet
	Anıza Ekim Makinası	Ark Açma Pulluğu	Atomizör	Balya Makinası	Bıçer Bağlar Makinası	Bıçerdöver (21 Yaş Ve Üzeri)	Bıçerdöver (0-5 Yaş)	Bıçerdöver (6-10 Yaş)	Bıçerdöver (11-20 Yaş)	Cıvıv Ana Makinası	Çiftlik Gübresi Dağıtma Makinası	Damla Sulama Tesisi
ALMUS			37	11	27							7
ARTOVA			5	10	16		2					2
BAŞÇİFTLİK												
ERBAA		17	692	12	78	14	1		6	2	3	76
MERKEZ	1	168	465	58	175	2	16	5	4		17	535
NIKSAR		242	112	4	167				2		7	155
PAZAR	-	50	350	30	10	-	8	6	2		10	500
REŞADİYE			1	1	65							
SULUSARAY		12	20	11	65		2				10	
TURHAL	-	230	30	38	135	-	15	12	-	-	-	210
YEŞİLYURT			68	24			1	2	2		1	2
ZİLE	-	27	20	55	10	30	14	15	25	-	4	40
TOPLAM	1	746	1.800	254	748	46	59	40	41	2	52	1.527

İlçe Adı	Derin Kuyu Pompa	Dip Kazan (Subsoiler)	Diskli Anız Pulluğu (Vanvey)	Diskli Tırmık (Diskarolar)	Diskli Traktör Pulluğu	Dişli Tırmık	Döven	Fındık Harman Makinası	Fide Dikim Makinası	Hayvan Pulluğu	Hayv. Çek. Hub. Ekim Mak.	Ürün Sınıflandırma Makinası
ALMUS	4			4		730				-		
ARTOVA	3	1		370		230						
BAŞÇİFTLİK					68	105	120			41		
ERBAA	30	20			8	2.573		15	55	450		
MERKEZ	175	24	1	235	43	1.245	-			585		
NIKSAR	12	26		80		2.120	4		2	38		
PAZAR		30	6	500	16	100	9			26		1
REŞADİYE						1.151						
SULUSARAY	12	8	20	6	358	20				3		
TURHAL	30	8	-	260	192	450	-	-	13	-		
YEŞİLYURT	3	9	13	321		111						
ZİLE	125	330	-	1.691	-	510	-	-	-	-		
TOPLAM	394	456	40	3.467	685	9.345	133	15	70	1.143	-	1

İlçe Adı	Hayv.Ve Trak.Çek Ara Çapa Mak	Karasaban	Kepçe (Tarımda Kullanılan)	Kıymeyü Gübre Dağıtma Makinası	Kombikürüm (Karma Tırmık)	Kombine Hububat Ekim Makinası	Kombine Pancar Hasat Makinası	Krema Makinası	Kulaklı Anız Pulluğu	Kulaklı Traktör Pulluğu	Kuluçka Makinası	Kuyruk Mil Hareketli Pulverizatör
ALMUS	5	30	20	25		16				1.470		20
ARTOVA	40		20			65	15	90		810		290
BAŞÇİFTLİK		-		450	45				18	186		
ERBAA	23	150	24	157		9	3	23		3.384	2	476
MERKEZ	200	-	135	289	2	141	2	122	3	3.850		725
NIKSAR	47	102	7	272		25	2	328		2.118		154
PAZAR	158		150	275	30	100	36	15	8	1.091		166
REŞADİYE	1	32		1				5		1.156		25
SULUSARAY	91	10	50	46		20		70		862		33
TURHAL	130	-	30	365	14	145	5	30		2.600	-	240
YEŞİLYURT	138		229	280	1	252	75	-		697		66
ZİLE	503	-	195	1.480	193	508	50	157	8	5.350	-	1.371
TOPLAM	1.336	324	860	3.640	285	1.281	188	840	37	23.574	2	3.566

Tablo 27. Tarım Alet ve Makine Varlığı

(2016)

Adet

İlçe Adı	Kültivatör	Merdane	Mısır Daneleme Makinası	Mısır Hasat Makinası	Mısır Silaj Makinası	Motopomp (Elektrikli) - Elektropomp	Motopomp (Termik)	Motorlu Pulverizatör	Motorlu Tırpan	Orak Makinası	Ot Silaj Makinası	Ot Tırmığı
ALMUS	325	15			33			35	4	116		7
ARTOVA	450	82			4	23	195	9		245	1	48
BAŞÇİFTLİK	24										1	95
ERBAA	276	52	6	10	22	33	48	188	20	16		1
MERKEZ	3.800	270	4		182	250	385	390	190	455	16	250
NİKSAR	185	143	18		98	19		110	46	41	3	
PAZAR	538	73		7	100	85			1	38	28	100
REŞADİYE	2				3	22		12	1	40	1	
SULUSARAY	454	35			16	70	160	1			4	1
TURHAL	1.390	75	-	-	60	125	45	135	5	210	5	50
YEŞİLYURT	242	97			9	15	106			81	1	27
ZİLE	3.410	60	-	-	63	15	1.065	42	-	640	9	82
TOPLAM	11.096	902	28	17	590	657	2.004	922	267	1.882	69	661

İlçe Adı	Pancar Sökme Makinası	Patates Dikim Makinası	Patates Sökme Makinası	Pnömatik Ekim Makinası	Rototiller	Saman Aktarma-Boşaltma Makinası	Santrifüj Pompa	Sap Döver Ve Harm. Mak.Batöz)	Sap Parçalama Makinası	Sap Topl.Saman Yap. Mak.	Sedyeli, Mot. Pulv. Tozlu Komb.Atomizör	Selektör (Sabit Veya Seyyar)
ALMUS						30	60	975				1
ARTOVA	150	11	15	5		30	75	490			6	1
BAŞÇİFTLİK		20						135				
ERBAA	55	9	12	8	12	23	383	540		22		3
MERKEZ	110	32	17	12	22	160	200	2.774	43	6	2	7
NİKSAR	194	266	312	11		26	222	686		10	25	2
PAZAR	40			39	50	7	98	206		1	7	2
REŞADİYE						10	41	824				23
SULUSARAY	53	2		5		15		622		1		2
TURHAL	90	-	-	23	40	-	140	385	15	-	-	5
YEŞİLYURT	41	13	30	10		62	120	331		2	7	1
ZİLE	87	9	11	150	80	135	635	1.980	8	112	-	12
TOPLAM	820	362	397	263	204	498	1.974	9.948	66	154	47	59

İlçe Adı	Set Yapma Makinası	Seyyar Süt Sağım Makinası	Sırt Pulverizatörü	Su Tankerı(Tarımda Kullanılan)	Süt Sağım Tesisi	Tarım Arabası (Römork)	Taş Toplama Makinası	Tınaz Makinası	Toprak Burgusu	Toprak Frezesi (Rotovator)	Toprak Tesviye Makinası	Tozlayıcı
ALMUS		97	410	27		1.430		-		2	10	
ARTOVA		130	52	14		780			2	3	12	-
BAŞÇİFTLİK			10	6		285						
ERBAA		148	2.238	1.169	6	3.434	1		15	38	50	54
MERKEZ		585	2.300	305	82	4.205	1	-	140	350	90	50
NİKSAR		165	885	175	10	2.452	1	4	28	108	66	41
PAZAR	80	33	428	35	30	1.006		34	18	100	4	12
REŞADİYE		99	170	93	1	1.094	1		1	1		
SULUSARAY		26	30	70	6	368				20		
TURHAL	-	70	620	290	8	2.400	3	-	22	130	40	8
YEŞİLYURT		31	162	25		732	4					8
ZİLE	-	282	455	252	1	5.650		-	10	96	25	10
TOPLAM	80	1.666	7.760	2.461	144	23.836	11	38	236	848	297	183

6. TOKAT İLİ HAYVANSAL ÜRETİMİ

6.1. TOPLAM HAYVAN VARLIĞI

Tablo 28. Hayvan Varlığı (2016)

İLÇELER	KÜÇÜKBAŞ							BÜYÜKBAŞ					TEK TIRNAKLI				
	KOYUN			KEÇİ			TOPLAM	SIĞIR				MANDA	TOPLAM	AT	KATIR	EŞEK	TOPLAM
	Yerli/ Diğer	Merinos	Toplam	Kıl Keçisi	Tiftik Keçisi	Toplam		Saf Kültür	Kültür Melezi	Yerli/ Diğer	Toplam						
ALMUS	11.656	445	12.101	3.280	-	3.280	15.381	4.851	8.349	955	14.155	370	14.525	139	10	200	349
ARTOVA	8.885	-	8.885	1.525	-	1.525	10.410	2.684	5.740	2.347	10.771	51	10.822	4	-	57	61
BAŞÇİFTLİK	3.590	-	3.590	11	-	11	3.601	165	2.025	1.212	3.402	13	3.415	3	-	62	65
ERBAA	60.815	-	60.815	5.775	-	5.775	66.590	3.017	13.374	5.813	22.204	2.707	24.911	83	22	187	292
MERKEZ	35.440	-	35.440	23.250	-	23.250	58.690	20.600	20.500	8.320	49.420	1.015	50.435	162	105	2.100	2.367
NİKSAR	55.050	-	55.050	1.834	-	1.834	56.884	6.590	14.960	8.507	30.057	891	30.948	118	-	675	793
PAZAR	4.470	-	4.470	1.755	-	1.755	6.225	4.595	4.488	1.042	10.125	1.155	11.280	11	2	17	30
REŞADİYE	27.107	-	27.107	1.731	-	1.731	28.838	1.237	8.063	5.555	14.855	517	15.372	236	17	253	506
SULUSARAY	6.930	-	6.930	720	-	720	7.650	760	6.670	6.110	13.540	67	13.607	-	-	36	36
TURHAL	28.918	220	29.138	11.750	-	11.750	40.888	22.020	17.570	3.205	42.795	1.705	44.500	85	-	410	495
YEŞİLYURT	7.460	113	7.573	906	-	906	8.479	3.320	8.696	930	12.946	3	12.949	1	-	18	19
ZİLE	24.944	-	24.944	9.595	-	9.595	34.539	8.630	12.060	10.745	31.435	600	32.035	32	2	557	591
TOPLAM	275.265	778	276.043	62.132	-	62.132	338.175	78.469	122.495	54.741	255.705	9.094	264.799	874	158	4.572	5.604

6.1.1. BÜYÜKBAŞ HAYVAN VARLIĞI

Tablo 29. Irklara Göre Büyükbaş Hayvan Sayısı

(2016)

İlçe Adı	SIĞIR (KÜLTÜR IRKI)						
	1 yaşından küçük Erkek(Buzağı - Dana) (adet)	1 yaşından küçük Dişi (Buzağı - Dana) (adet)	1 - 2 yaş arası Erkek (Tosun) (adet)	1 - 2 yaş arası Dişi (Düve) (adet)	2 ve daha yukarı yaşta İnek (adet)	2 ve daha yukarı yaşta Boğa (adet)	2 ve daha yukarı yaşta Öküz (adet)
ALMUS	680	731	333	497	2.520	90	-
ARTOVA	435	429	121	790	902	7	-
BAŞÇİFTLİK	-	-	-	-	165	-	-
ERBAA	245	695	155	595	1.315	12	-
MERKEZ	2.280	2.400	3.380	3.790	8.650	100	-
NIK SAR	800	1.000	950	1.000	2.800	40	-
PAZAR	900	1.000	500	400	1.700	90	5
REŞADİYE	77	160	42	383	559	16	-
SULUSARAY	80	110	250	160	140	20	-
TURHAL	3.600	3.400	2.520	2.970	9.030	500	-
YEŞİLYURT	645	520	380	685	970	120	-
ZİLE	630	1.190	1.110	1.700	3.230	770	-
TOPLAM	10.372	11.635	9.741	12.970	31.981	1.765	5

İlçe Adı	SIĞIR (KÜLTÜR MELEZİ IRKI)						
	1 yaşından küçük Erkek(Buzağı - Dana) (adet)	1 yaşından küçük Dişi (Buzağı - Dana) (adet)	1 - 2 yaş arası Erkek (Tosun) (adet)	1 - 2 yaş arası Dişi (Düve) (adet)	2 ve daha yukarı yaşta İnek (adet)	2 ve daha yukarı yaşta Boğa (adet)	2 ve daha yukarı yaşta Öküz (adet)
ALMUS	1.337	1.392	600	1.150	3.695	175	0
ARTOVA	935	965	855	845	2.050	90	0
BAŞÇİFTLİK	410	450	25	600	530	10	0
ERBAA	1.535	3.514	1.175	4.105	2.983	62	0
MERKEZ	3.000	2.900	200	3.750	10.500	150	0
NIK SAR	2.400	2.600	2.400	2.700	4.750	110	0
PAZAR	750	720	355	500	2.010	150	3
REŞADİYE	1.516	1.340	1.609	1.105	2.396	97	0
SULUSARAY	420	650	600	950	3.600	450	0
TURHAL	3.100	2.900	1.050	1.800	8.200	520	0
YEŞİLYURT	2.113	1.650	870	995	2.875	193	0
ZİLE	1.420	1.750	970	2.045	5.350	525	0
TOPLAM	18.936	20.831	10.709	20.545	48.939	2.532	3

İlçe Adı	SIĞIR (YERLİ IRK)						
	1 yaşından küçük Erkek(Buzağı - Dana) (adet)	1 yaşından küçük Dişi (Buzağı - Dana) (adet)	1 - 2 yaş arası Erkek (Tosun) (adet)	1 - 2 yaş arası Dişi (Düve) (adet)	2 ve daha yukarı yaşta İnek (adet)	2 ve daha yukarı yaşta Boğa (adet)	2 ve daha yukarı yaşta Öküz (adet)
ALMUS	36	38	45	84	659	93	0
ARTOVA	520	549	208	390	640	40	0
BAŞÇİFTLİK	182	182	56	331	461	0	0
ERBAA	652	1269	503	966	2359	52	12
MERKEZ	125	700	1300	1210	4950	20	15
NIK SAR	1280	1230	1220	1340	3270	133	34
PAZAR	100	120	150	140	500	30	2
REŞADİYE	1111	1099	1250	714	1340	0	41
SULUSARAY	200	350	460	850	3800	450	0
TURHAL	370	340	520	575	1250	150	0
YEŞİLYURT	106	110	63	90	538	23	0
ZİLE	930	1605	1605	1615	4950	40	0
TOPLAM	5.612	7.592	7.380	8.305	24.717	1.031	104

İlçe Adı	MANDA						
	1 yaşından küçük Erkek(Manda yavrusu) (adet)	1 yaşından küçük Dişi (Manda Yavrusu) (adet)	1 - 2 yaş arası Erkek (Tosun) Manda (adet)	1 - 2 yaş arası Dişi (Düve) Manda (adet)	2 ve daha yukarı yaşta İnek Manda (adet)	2 ve daha yukarı yaşta Boğa Manda (adet)	2 ve daha yukarı yaşta Öküz Manda (adet)
ALMUS	44	33	45	36	185	27	0
ARTOVA	9	9	6	7	15	5	0
BAŞÇİFTLİK	0	2	2	3	4	2	0
ERBAA	240	545	225	895	750	52	0
MERKEZ	100	105	100	185	500	25	0
NIK SAR	88	95	45	165	480	18	0
PAZAR	80	110	65	200	590	75	35
REŞADİYE	101	97	9	86	206	13	5
SULUSARAY	6	10	8	20	20	3	0
TURHAL	300	260	100	260	750	35	0
YEŞİLYURT	0	1	1	0	1	0	0
ZİLE	55	90	95	143	205	12	0
TOPLAM	1.023	1.357	701	2.000	3.706	267	40

6.1.2. KÜÇÜKBAŞ HAYVAN VARLIĞI

Tablo 30. Küçükbaş Hayvan Sayısı (2016)

İlçe Adı	Koyun Yerli+Merinos					KEÇİ (KIL KEÇİSİ VE DİĞER İRKLAR)				
	6 aydan küçük (Dişi - Erkek) Kuzu (adet)	6-12 ay arası (Dişi - Erkek) Toklu (adet)	12-24 ay arası (Dişi - Erkek) Şişek (adet)	2 ve daha yukarı yaşta Dişi Koyun (adet)	2 ve daha yukarı yaşta Koç (adet)	6 aydan küçük (Dişi - Erkek) Oğlak (adet)	6-12 ay arası (Dişi - Erkek) Çebic (adet)	12-24 ay arası (Dişi - Erkek) Gezdan (adet)	2 ve daha yukarı yaşta Dişi Keçi (adet)	2 ve daha yukarı yaşta Teke (adet)
ALMUS	600	1.464	1.130	8.590	317	65	450	750	1900	115
ARTOVA	290	270	205	7.900	220	125	75	25	1100	200
BAŞÇİFTLİK	120	810	1.250	1.300	110			3	8	
ERBAA	6765	3.700	11.350	37.500	1500	780	690	535	3650	120
MERKEZ	2200	6.600	6.800	19.000	840	650	6200	2500	13500	400
NIKSAR	2500	9.300	9.900	32.550	800	340	360	340	750	44
PAZAR	110	850	900	2.500	110	110	800	175	600	70
REŞADİYE	1258	3.229	2.650	19.103	867	349	352	170	827	33
SULUSARAY	750	1.100	3.000	1.800	280	100	110	280	190	40
TURHAL	1.500	7.660	4.000	15.218	760	2000	2500	2400	4250	600
YEŞİLYURT	1.095	345	1.760	4.240	133	175	128	385	191	27
ZİLE	3158	3.305	6.708	11.025	748	1186	927	3201	3586	695
TOPLAM	20.346	38.633	49.653	160.726	6.685	5.880	12.592	10.764	30.552	2.344

6.1.3. TEK TIRNAKLI HAYVAN VARLIĞI

Tablo 31. Tek Tırnaklı Hayvan Sayısı (2016)

İlçe Adı	3 yaşından küçük (Dişi ve Erkek) Tay (adet)	3 ve daha yukarı yaşta (Kısırak) (adet)	3 ve daha yukarı yaşta (İğdiş ve At) (adet)	3 ve daha yukarı yaşta (Damızlık) Aygır (adet)	3 yaşından küçük (Dişi ve Erkek Katır) (adet)	3 ve daha yukarı yaşta (Dişi ve Erkek Katır) (adet)	1 ve daha yukarı yaşta (Dişi ve Erkek Eşek) (adet)	1 yaşından küçük (Dişi ve Erkek) Sıpa (adet)
ALMUS	50	71	18			10	132	68
ARTOVA		4					43	14
BAŞÇİFTLİK		2	1				38	24
ERBAA	26	33	20	4	10	12	112	75
MERKEZ	20	75	55	12	25	80	1700	400
NIKSAR	32	42	37	7			450	225
PAZAR	2	3	3	3		2	9	8
REŞADİYE	72	71	69	24	5	12	182	71
SULUSARAY							24	12
TURHAL	30	40	7	8			300	110
YEŞİLYURT				1			18	
ZİLE	3	14		15		2	502	55
TOPLAM	235	355	210	74	40	118	3.510	1.062

6.2. KANATLI HAYVANLAR VE YUMURTA ÜRETİMİ

Tablo 32. Kanatlı Hayvan Sayısı ve Yumurta Üretimi (2016)

İlçe Adı	ETÇİ TAVUK SAYI (adet)	HİNDİ SAYI (adet)	Hindi Yumurtası (Adet)	KAZ SAYI (adet)	Kaz Yumurtası (Adet)	ÖRDEK SAYI (adet)	Ördek Yumurtası (Adet)	YUMURTACI TAVUK SAYI (adet)	Tavuk Yumurtası (Adet)
ALMUS	-	400	28.000	100	6.000	60	7.200	6.100	1.342.000
ARTOVA	-	450	31.500	700	42.000	210	25.200	2.100	462.000
BAŞÇİFTLİK	-	215	15.050	20	1.200	228	27.360	420	92.400
ERBAA	-	745	52.150	174	10.440	375	45.000	31.240	6.872.800
MERKEZ	-	745	52.150	615	36.900	375	45.000	45.000	9.900.000
NİKSAR	-	380	26.600	61	3.660	84	10.080	12.850	2.827.000
PAZAR	-	50	3.500	20	1.200	50	6.000	9.700	2.134.000
REŞADİYE	-	104	7.280	60	3.600	56	6.720	8.170	1.797.400
SULUSARAY	-	500	35.000	1.500	90.000	400	48.000	5.000	1.100.000
TURHAL	-	480	33.600	98	5.880	105	12.600	35.000	7.700.000
YEŞİLYURT	-	789	55.230	1.370	82.200	460	55.200	24.670	5.427.400
ZİLE	-	1.084	75.880	1.078	64.680	1.690	202.800	39.815	8.759.300
TOPLAM	-	5.942	415.940	5.796	347.760	4.093	491.160	220.065	48.414.300

6.3. ARI-BAL-BALMUMU ÜRETİMİ

Tablo 33. Kovan Sayısı ve Bal Üretimi (2016)

İlçe Adı	ARICILIK YAPAN İŞLETME SAYISI (adet)	BAL ÜRETİMİ (kilogram)	BALMUMU ÜRETİMİ (kilogram)	ESKİ USUL KOVAN SAYI (adet)	YENİ USUL KOVAN SAYI (adet)
ALMUS	200	17.500	1,200	20	2.200
ARTOVA	30	18.750	0,886	-	690
BAŞÇİFTLİK	20	6.150	0,100	8	410
ERBAA	138	93.755	3,776	120	5.395
MERKEZ	122	7.416	3,520	-	7.824
NİKSAR	30	67.250	1,750	25	3.350
PAZAR	18	18.000	0,550	-	1.250
REŞADİYE	81	112.294	9,638	-	8.638
SULUSARAY	7	5.000	0,270	-	350
TURHAL	30	40.000	4,000	-	3.700
YEŞİLYURT	8	6.100	0,060	-	518
ZİLE	298	47.000	3,000	275	5.600
TOPLAM	982	439.215	28,750	448	39.925

6.5. SÜT ÜRETİMİ

Tablo 39. Sağılan Hayvan Sayısı ve Süt Üretimi (2016)

İLÇELER	KOYUN		KIL KEÇİSİ		TİFTİK KEÇİSİ		SIĞIR (SAF KÜLTÜR)		SIĞIR (KÜLTÜR MELEZİ)		SIĞIR (YERLİ-DİĞER)		MANDA		TOPLAM				Süt Üretimi (K.Baş+B.Baş) (Kg)
	Sağılan Hayvan Sayısı	Süt Üretimi (Kg)	Sağılan Hayvan Sayısı	Süt Üretimi (Kg)	Sağılan Hayvan Sayısı	Süt Üretimi (Kg)	Sağılan Hayvan Sayısı	Süt Üretimi (Kg)	Sağılan Hayvan Sayısı	Süt Üretimi (Kg)	Sağılan Hayvan Sayısı	Süt Üretimi (Kg)	Sağılan Hayvan Sayısı	Süt Üretimi (Kg)	KÜÇÜKBAŞ		BÜYÜKBAŞ		
															Sağılan Hayvan Sayısı	Süt Üretimi (Kg)	Sağılan Hayvan Sayısı	Süt Üretimi (Kg)	
ALMUS	7.052	543.006	1.577	149.815			2.167	8.548.815	3.178	8.825.153	567	785.331	161	152.789	8.629	692.821	6.073	18.312.088	19.004.909
ARTOVA	6.486	499.424	913	86.735			776	3.061.320	1.763	4.895.766	550	761.785	13	12.337	7.399	586.159	3.102	8.731.208	9.317.367
BAŞÇİFTLİK	1.067	82.159	7	665			142	560.190	456	1.266.290	396	548.485	3	2.847	1.074	82.824	997	2.377.812	2.460.636
ERBAA	30.786	2.370.533	3.030	287.850			1.131	4.461.795	2.565	7.122.881	2.029	2.810.294	653	619.697	33.816	2.658.383	6.378	15.014.667	17.673.050
MERKEZ	15.598	1.201.051	11.205	1.064.475			7.439	29.346.855	9.030	25.075.874	4.257	5.896.215	435	412.815	26.803	2.265.526	21.161	60.731.759	62.997.286
NİKSAR	26.722	2.057.603	623	59.185			2.408	9.499.560	4.085	11.343.848	2.812	3.894.798	418	396.682	27.345	2.116.788	9.723	25.134.888	27.251.677
PAZAR	2.052	158.005	498	47.310			1.462	5.767.590	1.729	4.801.350	430	595.577	513	486.837	2.550	205.315	4.134	11.651.354	11.856.669
REŞADİYE	15.683	1.207.596	686	65.170			481	1.897.545	2.061	5.723.298	1.152	1.595.593	179	169.871	16.369	1.272.766	3.873	9.386.307	10.659.073
SULUSARAY	1.478	113.807	158	15.010			120	473.400	3.096	8.597.443	3.268	4.526.387	17	16.133	1.636	128.817	6.501	13.613.363	13.742.179
TURHAL	12.493	961.965	3.528	335.160			7.766	30.636.870	7.052	19.583.064	1.075	1.488.943	653	619.697	16.021	1.297.125	16.546	52.328.574	53.625.699
YEŞİLYURT	3.481	268.038	159	15.105			834	3.290.130	2.473	6.867.402	463	641.284	1	949	3.640	283.143	3.771	10.799.765	11.082.908
ZİLE	9.051	696.930	2.976	282.720			2.778	10.959.210	4.601	12.776.755	4.257	5.896.215	178	168.922	12.027	979.650	11.814	29.801.102	30.780.752
T O P L A M	131.949	10.160.119	25.360	2.409.200			27.504	108.503.280	42.089	116.879.123	21.256	29.440.908	3.224	3.059.576	157.309	12.569.319	94.073	257.882.887	270.452.206

7. TOKAT İLİ SU ÜRÜNLERİ ÜRETİMİ

Tablo 42. Su Ürünleri Üretimi (2016)

İlçe Adı	Gölet Sayısı (Adet)	Balıkçılıkla Geçinen Aile Sayısı (Adet)	Profesyonel Balıkçı Teknesi (Adet)	Tarla Balıkçılığı Sayısı (Adet)	Kafes Balıkçılığı Sayısı (Adet)	Avcılık İle Üretim Miktarı (Kg)
ALMUS	2	24	12	1	25	
ARTOVA	4					
BAŞÇİFTLİK						
ERBAA		1		1		
MERKEZ	17	5		6		
NİKSAR	1	4		4		
PAZAR	2	2		2		
REŞADİYE	2					
SULUSARAY	3					
TURHAL	3					
YEŞİLYURT	4					
ZİLE	10					
TOPLAM	48	36	12	14	25	0

Tablo 43. Balık Çeşitlerine Göre Su Ürünleri Üretimi (2016)

BALIK ADI	ALABALIK		SAZAN		KEFAL		YAYIN		DİĞER	
	Yetiştiricilik (Kg)	Satılan (Kg)	Avcılık (Kg)	Satılan (Kg)	Avcılık (Kg)	Satılan (Kg)	Avcılık (Kg)	Satılan (Kg)	Avcılık (Kg)	Satılan (Kg)
ALMUS	3.704.604	2.704.307	30.864	30.864			2.234	2.234		
ARTOVA										
BAŞÇİFTLİK										
ERBAA	30.000	30.000								
MERKEZ										
NİKSAR	2.000	2.000								
PAZAR										
REŞADİYE										
SULUSARAY										
TURHAL										
YEŞİLYURT										
ZİLE										
TOPLAM	3.736.604	2.736.307	30.864	30.864	-	-	2.234	2.234	-	-